

FOREXstart: Торговый терминал «MetaTrader 4» - Руководство трейдера	1
Официальный сайт компании.....	3
Актуальная ссылка на официальный сайт компании.....	3
Навигация по сайту.....	4
Инструменты доступные для торговли.....	5
Восстановление доступа.....	6
Контактная информация.....	7
Регистрация личного кабинета.....	8
Клиентское соглашение и персональные данные.....	9
Инвестиционная программа.....	10
Trade Investor System.....	11
Торговые терминалы.....	12
Личный кабинет.....	13
Список активных торговых счетов.....	14
Добавление нового торгового счета.....	15
Управление демонстрационными счетами.....	15
Управление торговыми счетами.....	16
Типы реальных торговых счетов.....	16
Как создать новый торговый счет.....	17
Список счетов отображаемых в терминале «MobiusTrader 7».....	18
Специальные счета для финансовых операций.....	19
Список торговых счетов.....	20
Изменение баланса демонстрационных счетов.....	21
Торговые условия.....	22
Forex.....	23
Forex ECN.....	24
Forex BIG.....	24
Forex FIXED.....	24

FOREXstart: Торговый терминал «MetaTrader 4» - Руководство трейдера	2
Metals.....	25
Indices.....	25
Commodities.....	25
Crypto Currency.....	25
CFD Stocks.....	26
Торговые терминалы.....	27
Торговый терминал «MobiusTrader 7».....	27
Торговый терминал «MetaTrader 4».....	28
Актуальная версия терминала «MetaTrader 4».....	29
Версия терминала для Windows XP.....	29
Архив с торговым терминалом.....	30
Скрипт «Update_Metatrader».....	31
Запуск торгового терминала.....	32
Как подключиться к торговому счету.....	34
Запуск терминала при ошибке «Old version of server».....	36
Использование терминалов от разных брокеров.....	37
Проверка связи с торговым сервером.....	38
Запуск терминала при ошибке «Нет связи».....	40
Пополнение торговых счетов и вывод средств.....	41
Пополнение реальных торговых счетов.....	41
Вывод средств.....	42
Перевод средств между торговыми счетами.....	43
Изменение торгового плеча и уровня «Margin Call».....	44
Центовые счета.....	45
Смена пароля к торговому счету.....	46
Сервисы по мониторингу торговых счетов.....	48
Архив котировок.....	49

Официальный сайт компании

Для загрузки терминала и получения актуальной информации рекомендуется использовать официальный сайт компании. Информация, размещенная на неофициальных ресурсах, не может считаться достоверной и компания не несет за нее ответственность.

Вы можете использовать другие источники информации, если они перечислены на официальном сайте.

Важно знать

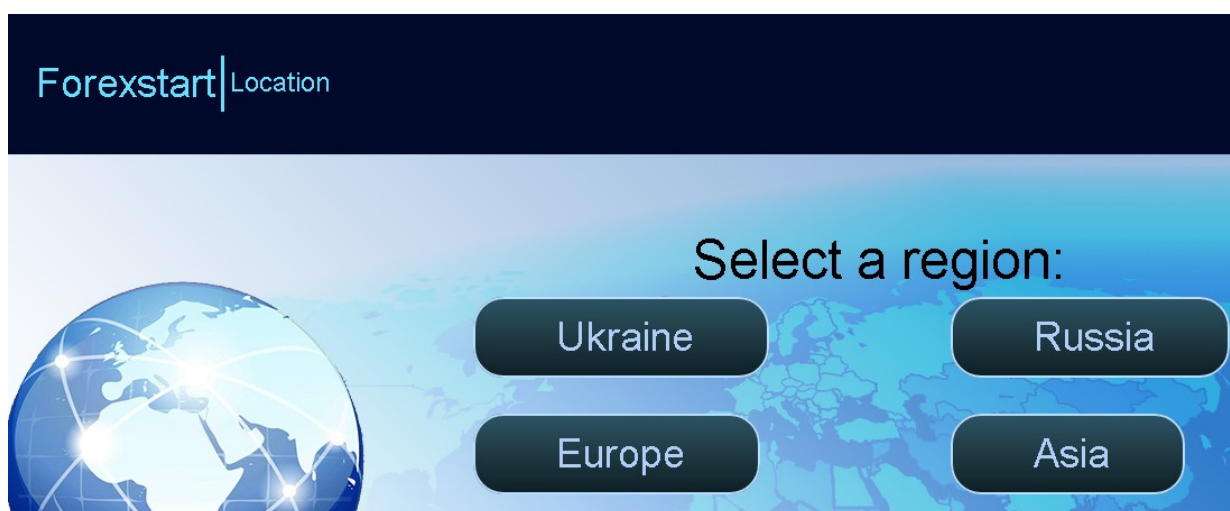


Просьба обратить внимание: Вам может понадобиться VPN для использования официального сайта компании или входа в личный кабинет.

Актуальная ссылка на официальный сайт компании

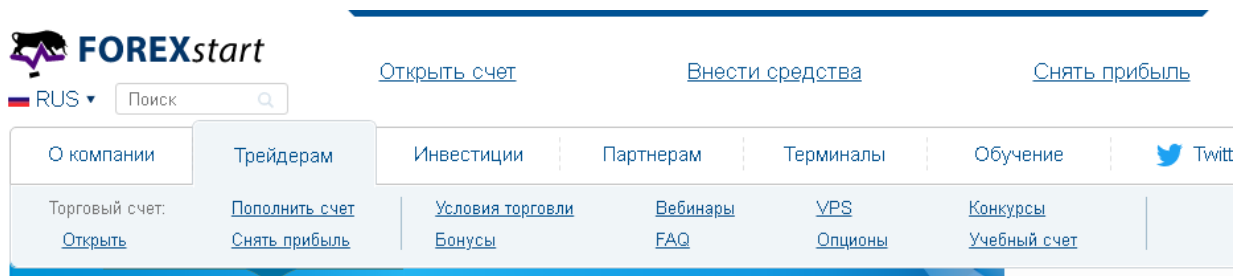
Узнать актуальную ссылку на официальный сайт Вы можете в торговом терминале «**MobiusTrader 7**» или воспользовавшись специальным сайтом. Также актуальную ссылку на официальный сайт можно узнать в службе поддержки, обратившись на электронную почту компании - support@forexstart.org.

Актуальный адрес официального сайта можно узнать по ссылке - <https://fxstart.org/>

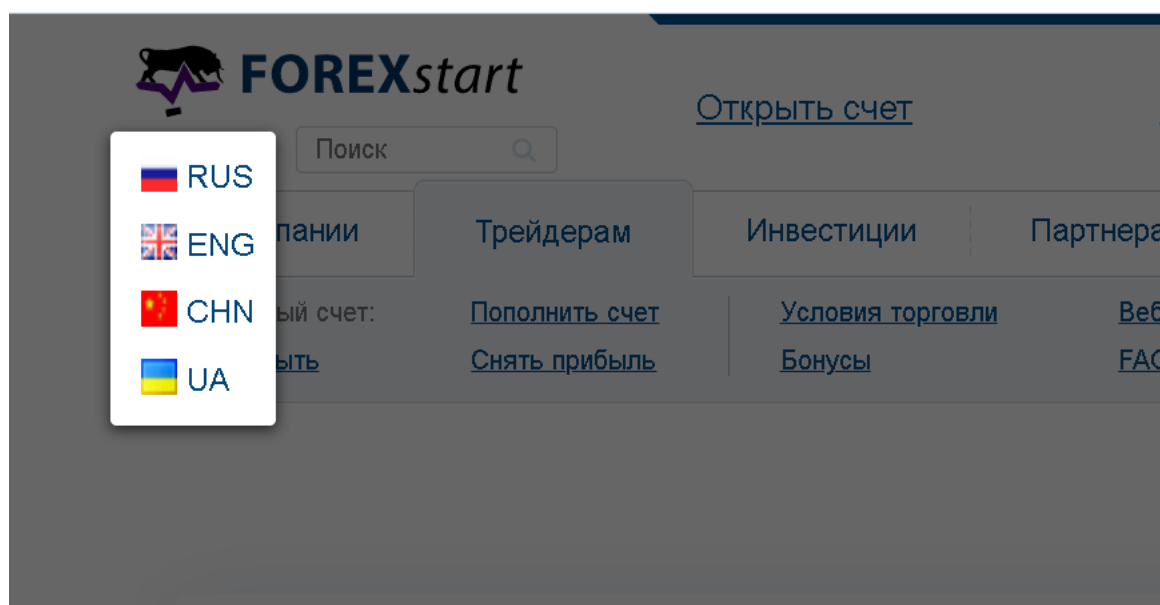


Навигация по сайту

Для удобной навигации по официальному сайту используется главное меню, в котором сгруппированы основные разделы.



Для удобства восприятия информации интерфейс сайта может быть представлен на одном из четырех национальных языках (русском, английском, китайском, украинском).



Условия торговли и доступные для торговли инструменты представлены в разделе «Трейдерам -> Условия торговли».

Пожалуйста, обратите внимание: Спреды являются минимальными, когда рынок наиболее активен. Комиссия составляет 0,3 пункта. У нас нет никаких скрытых платежей: вы платите нам ровно 0,3 пипса комиссии за сделку.

ИНСТРУМЕНТ	НАЗВАНИЕ	ASK	BID	СПРЕД	SWAP SHORT	SWAP LONG	FREE SWAP COMMISSION
AUDCAD	Australian Dollar vs Canadian Dollar	0,88766	0,88744	0,00022	0,0022 %	-0,0046 %	-

Инструменты доступные для торговли

Компания предоставляет для торговли следующие группы инструментов:

Группа	Описание
Forex	Валютные пары имеющие «плавающий» размер спреда ¹ .
Forex ECN	Валютные пары, торгуемые на межбанковском рынке. Эти валютные пары имеют минимальный размер спреда ² .
Forex BIG	Валютные пары, имеющие максимальный размер спреда. По данным валютным парам зачисляется максимальный размер бонусных средств за проторгованные позиции ³ .
Forex FIXED	Валютные пары с фиксированным размером спреда ⁴ .
Currency Exchange	Валюты, не торгуемые на FOREX ⁵ .
Metals	Наиболее популярные металлы, торгуемые на рынке ⁶ .
Indices	Наиболее популярные индексы.
CFD Stocks	Наиболее популярные акции, торгуемые на фондовом рынке. Эти инструменты торгуются по правилам «CFD».

Предупреждение



Важно: Компания оставляет за собой право в одностороннем порядке изменять торговые условия и формировать список инструментов доступных для торговли.

Мы рекомендуем сверять список доступных для торговли инструментов с информацией опубликованной на официальном сайте компании.

Список инструментов, которые доступны для торговли в терминале «**MetaTrader 4**» может отличаться от списка инструментов опубликованном на официальном сайте.

¹ Спреды являются минимальными, когда рынок наиболее активен. Комиссия составляет 0,3 пункта. У нас нет никаких скрытых платежей: вы платите нам ровно 0,3 пипса комиссии за сделку.

² ECN - система внебанковской торговли. Позволяет исключить банк и благодаря этому снизить спред (от 0 пипсов). Взимается комиссия 0.6 пипсов.

³ Торгуя по данным валютам - вы получаете 80\$ за один лот по бонусной программе (на стандартных счетах, в долларах). При торговле на центовых счетах сумма выплаты пересчитывается согласно типа счета.

⁴ Спреды фиксированы. Комиссия отсутствует.

⁵ Комиссия при покупке до 1% от суммы.

⁶ Комиссия 0.3 пипса.

Восстановление доступа

Если Вы по какой-то причине не можете войти в «Личный кабинет» или пароль для входа был Вами утерян восстановить доступ можно пройти при помощи специализированной процедуры.

Для возобновления доступа необходимо заполнить специальную форму на официальном сайте компании. Необходимо воспользоваться разделом «**О компании** -> **забыли пароль**» основного меню официального сайта.

The screenshot shows the top navigation bar of the FOREXstart website. It includes the logo, a language selector set to 'RUS', a search bar, and three main navigation links: 'Открыть счет', 'Внести средства', and 'Снять прибыль'. Below this is a horizontal menu with categories: 'О компании', 'Трейдерам', 'Инвестиции', 'Партнерам', 'Терминалы', 'Обучение', and 'Twitter'. A secondary menu lists various services: 'Торговый счет: Открыть', 'Пополнить счет', 'Снять прибыль', 'Условия торговли', 'Бонусы', 'Вебинары', 'FAQ', 'VPS', 'Опционы', 'Конкурсы', 'Учебный счет', 'Сер', and 'Про'. The main content area is titled 'Password recovery' and contains two buttons: 'Password for login' (highlighted with a red box) and 'Password for withdrawal'. Below the buttons is an 'Email' input field (highlighted with a green box).

При заполнении формы необходимо указать тип пароля и электронную почту, которая была указана во время первоначальной регистрации. Трейдер может запросить «Пароль для входа» или «Пароль на вывод средств».

Информация



Просьба обратить внимание: «Пароль для входа» используется для входа в личный кабинет или торговый терминал.
«Пароль для вывода средств» используется только при подачи заявки на вывод средств и является специализированным.

Предупреждение



Важно: Просьба надежно хранить «пароль для вывода» и не сообщать его другим трейдерам или сотрудникам компании.

Контактная информация

Контактную информацию необходимую для связи с администрацией, финансовым отделом или службой поддержки можно узнать на официальном сайте. Для этого необходимо воспользовавшись разделом «**О компании** -> **Контакты**» главного меню официального сайта.

Контакты

 **+1 929 265 85 48**

Технический отдел

✉ support@fxstart.org

Партнерский отдел

✉ partners@fxstart.org

Администрация

✉ boss@fxstart.org

Высшее руководство

✉ zongjinli@fxstart.org

Актуальную контактную информацию можно узнать обратившись в онлайн-чат на официальном сайте компании.

Рекомендация



Просьба обратить внимание: По общим вопросам или при проблемах возникших во время использования торговых терминалов следует обращаться в онлайн-чат или на почту службы поддержки – support@forexstart.org / support@fxstart.org

Предупреждение

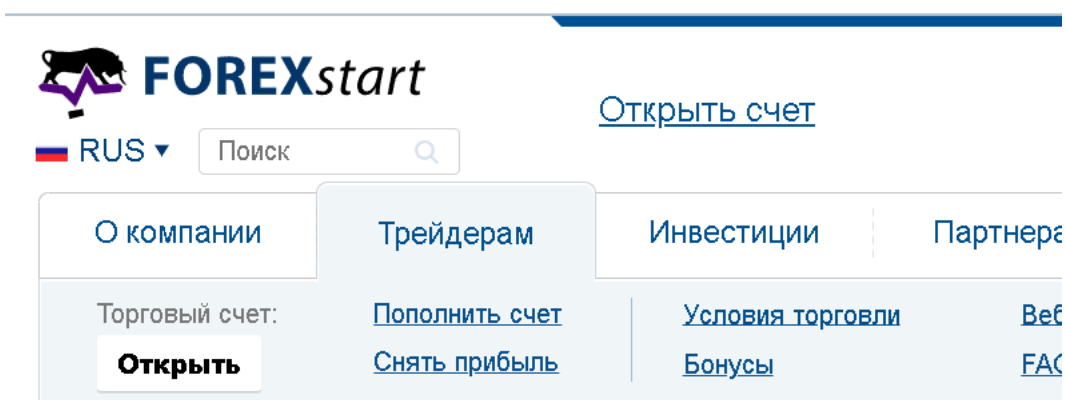


Важно: При обращении на почтовые ящики рекомендуется подробно описывать проблему или причину обращения. Желательно прикладывать скриншоты из личного кабинета или торговых терминалов.

Регистрация личного кабинета

Если у трейдера еще нет торговых счетов в нашей компании ему необходимо пройти процедуру регистрации на официальном сайте. При заполнении **«формы регистрации»** трейдеру будет предоставлен личный кабинет и торговый счет. Как правило, первый торговый счет будет иметь баланс в долларах.

Для заполнения «формы регистрации» трейдеру необходимо воспользоваться разделом **«Трейдерам -> Открыть торговый счет»** главного меню официального сайта.



Открытие счета

ФИО	<input type="text" value="Name"/>
E-mail:	<input type="text" value="Email"/> Это будет ваш
Пароль:	<input type="password" value="Password"/> Сгенерировать

При регистрации личного кабинета в форме необходимо указать реальные имя и фамилию, а также действующий адрес электронной почты.

Информация



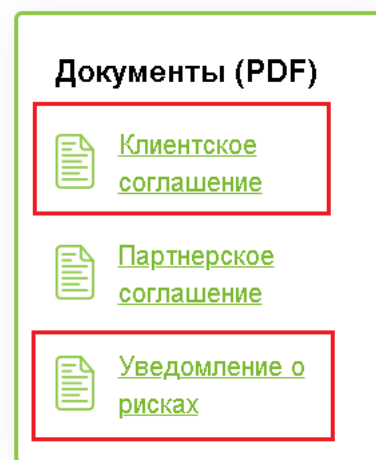
Просьба обратить внимание: Если у трейдера уже есть личный кабинет в нашей компании открыть дополнительный торговый счет он может воспользовавшись личным кабинетом.

Клиентское соглашение и персональные данные

«Клиентское соглашение» и «предупреждение о рисках» опубликованы в правой части «**формы для регистрации**».

Если Вы ознакомились с содержанием этих документов и после этого у Вас остались вопросы просьба обращаться на почту службы поддержки – support@forexstart.org

Также Вы можете обратиться в онлайн-чат на официальном сайте компании.



Рекомендация



Просьба обратить внимание: Мы рекомендуем внимательно изучить «Условия торговли», «Клиентского соглашения» и «Уведомление о рисках» перед открытием реальных торговых счетов в нашей компании.

При первоначальной регистрации личного кабинета или нового реального торгового счета рекомендуется указывать реальные имя и фамилию трейдера. Эти данные могут быть указаны на английском языке либо так как они записаны в национальных документах подтверждающих личность трейдера.

Предупреждение



Важно: При регистрации реального торгового счета необходимо указывать реальные фамилию и имя поскольку эти данные могут потребоваться при восстановлении доступа к торговому счету.

Если трейдер не планирует открывать реальных торговых счетов в нашей компании в «**форме регистрации**» можно указать личный псевдоним или

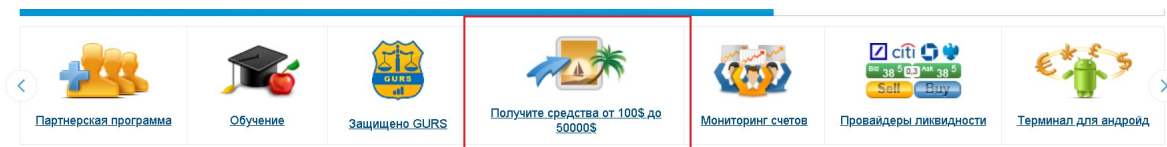
Имя демонстрационного счета

Инвестиционная программа

Наша компания предоставляет специальную **«промо-акцию»** для тех трейдеров которые хотят попробовать свои силы в управлении чужими средствами.

За успешное участие в инвестиционной программе после перехода на следующий этап мы будем выплачивать трейдеру вознаграждение, размер которого указан в правилах инвестиционной программе.

Для участия в инвестиционной программе необходимо перейти в специальный раздел сайта, посвященный инвестиционной программе.



Перед регистрацией «инвестиционного счета» рекомендуется внимательно прочитать **«Клиентское соглашение»**, **«Уведомление о рисках»** и основные правила инвестиционной программы.

INVEST FROM FOREXSTART.ORG
FOREX Invest Program

Участники FAQ Переход на следующий этап ForexStart

КАК ЭТО РАБОТАЕТ? КАК НАЧАТЬ? РЕГИСТРАЦИЯ

Открытие счета

ФИО: При неверном вводе, счет будет заблокирован
Name

E-mail: Это будет ваш логин
Email

На счет будет начислено 100\$.
Данный счет пополнять нельзя.

Перед открытием счета, пожалуйста,
ознакомьтесь с документами

- Клиентское соглашение PDF, 165 kB
- Партнерское соглашение PDF, 174 kB
- Уведомление о рисках

Инвестиционная программа состоит из 6 этапов, которые необходимо успешно завершить. За успешное выполнение всех требований трейдер получает право перехода на новый этап инвестиционной программы. После перехода на новый этап трейдер получает указанное в правилах вознаграждение.

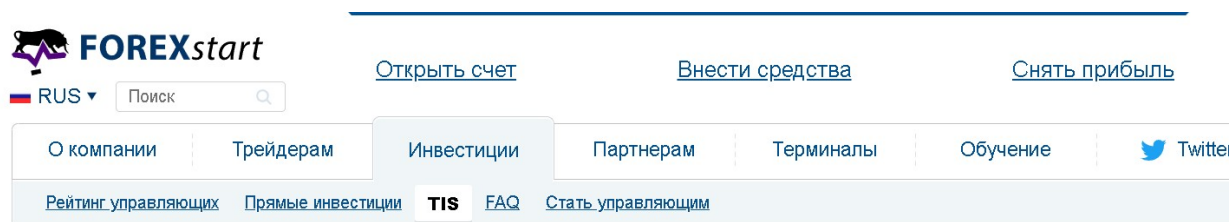
Информация



Просьба обратить внимание: При регистрации Вы можете указать специальный «**Промо-код**», который является частью партнерской программы. Этот код позволит получить Вам 200 долларов на баланс инвестиционного счета первого этапа.

Trade Investor System

Наша компания разработала специальную инвестиционную систему, в которой все желающие могут стать инвесторами или трейдерами получающими вознаграждение за успешное управление чужими средствами.



TIS (Trade Investor System)



Вы одновременно можете быть и трейдером и инвестором (в том числе инвестируя в себя). **Инвестор** - вкладывает средства в трейдеров (неограниченное количество трейдеров) и его инвестиции растут пропорционально вкладу. **Трейдер** - торгует на своем счете и получает % от прибыли, которую он приносит инвесторам.

Если хотите стать инвестором, просто войдите в личный кабинет в раздел «Инвестиции», далее выберите пункт «**Рейтинг трейдеров**», и подключитесь к тем трейдерам, которые вам нравятся.

Информация



Просьба обратить внимание: Для участия в этом проекте в качестве управляющего трейдера необходимо открыть специальный торговый счет.

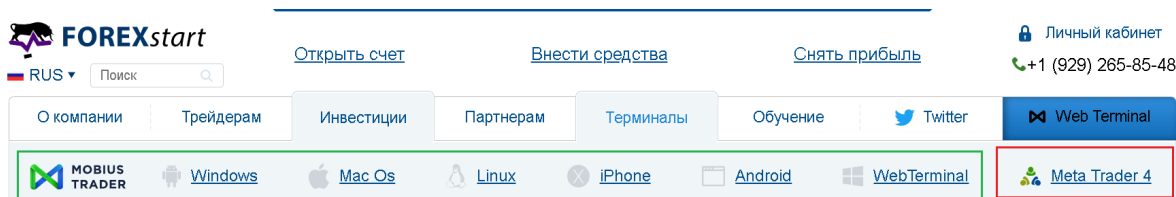
Первоначальные средства на этот специализированный торговый счет будут перечислены с реального счета трейдера. При закрытии «TIS-счета» все имеющиеся на нем средства будут перечислены на реальный торговый счет трейдера.

Торговые терминалы

Основным торговым терминалом в нашей компании является терминал «**Mobius 7**». Трейдер может использовать этот терминал для совершения торговых операций на мобильных устройствах или с персонального компьютера.

Для тех, кто привык работать в терминале «**MetaTrader 4**» мы предоставляем архив с этим терминалом.

Терминалы можно скачать с официального сайта компании. Для этого необходимо воспользоваться разделом «**Терминалы**» главного меню сайта.



В отличие от терминала «**Mobius 7**» альтернативный терминал «**MetaTrader 4**» можно использовать на **ПК** или установив его на **VPS**. Использование терминала «**MetaTrader 4**» на мобильных устройствах в нашей компании к сожалению невозможна.

Информация



Просьба обратить внимание: Допускается использование торгового терминала «**MetaTrader 4**» на реальных и демонстрационных счетах любого типа, при условии если это не запрещается иными правилами.

Предупреждение

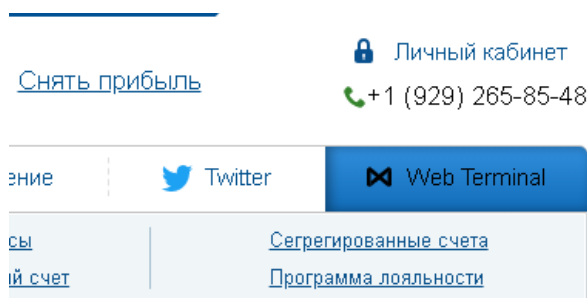


Важно: Наша компания не занимается обновлением или разработкой терминала «**MetaTrader 4**». Этот терминал рассматривается нами только как альтернативная версия основного терминала.

Если трейдер не использует торговых роботов мы рекомендуем ему использовать терминал «**Mobius 7**» в качестве основного терминала.

Личный кабинет

Вход в личный кабинет расположен в верхнем правом углу сайта. Для входа в личный кабинет Вам потребуется указать электронную почту (логин) и пароль. Пароль от личного кабинета также используется для входа в торговый терминал.



Вы можете столкнуться с проблемами при попытке войти в личный кабинет. К примеру, не будут отображаться поля для ввода регистрационных данных. В подобных случаях мы рекомендуем делать скриншоты и обращаться на почту службы поддержки - support@forexstart.org

Авторизация ✕

EMAIL

ПАРОЛЬ

Войти

[Регистрация](#)
[Забыли пароль?](#)

В письме рекомендуется указать следующую информацию:

- 1) На каком устройстве Вы пытаетесь войти в личный кабинет (ПК или мобильное устройство);
- 2) Какую операционную систему Вы используете на своем устройстве (Windows / Linux / Android);
- 3) Каким браузером Вы пользуетесь (Google Chrome / Opera / Firefox);
- 4) В какой стране и городе Вы проживаете.

В личном кабинете Вы сможете выполнить следующие действия:

- 1) Просмотреть список активных торговых счетов;
- 2) Создать новый реальный или демонстрационный счет;
- 3) Изменить баланс демонстрационного счета;
- 4) Перевести средства между реальными торговыми счетами;
- 5) Пополнить баланс реального торгового счета;
- 6) Запросить вывод с реального торгового счета.

Список активных торговых счетов

В личном кабинете есть возможность просмотреть полный список всех активных торговых счетов. В списке отображаются все реальные, демонстрационные и инвестиционные счета которые связанные с этим личным кабинетом.

Demo MT4	Demo	USD	1,000	1,000	0	0	⊙
1030495	Hidden in the terminal						
Demo MT7	Demo	USD	0	0	0	0	⊙
1648166	logos						
Payments USD	Trading	USD	0	0	0	0	⊙
1648188	Hidden in the terminal						
Payments RUB	Trading	RUB	0	0	0	0	⊙
1648191	Hidden in the terminal						
Real USD	Trading	USD	0	0	0	0	⊙
1648244	logos						
Real EUR	Trading	EUR	0	0	0	0	⊙
1648257	logos						
Real RUB	Trading	RUB	0	0	0	0	⊙
1648265	logos						
BCH	Trading	BCH	0	0	0	0	⊙
1684214	logos						

Список активных торговых счетов представлен в виде таблицы содержащей условное имя торгового счета, номер торгового счета, тип торгового счета и текущий баланс.

Важно знать



Просьба обратить внимание: Максимальное количество торговых счетов, которые трейдер может открыть ограничено.

Рекомендуется открыть несколько «личных кабинетов» если Вам необходимо иметь большое количество реальных или демонстрационных счетов.

Добавление нового торгового счета

В личном кабинете трейдер может создать новый реальный или демонстрационный счет. Для добавление нового счета требуется указать его имя и тип в форме которая расположена над списком торговых счетов.

Счета Профиль Инвестиции

Ваши счета Перевод между счетами История переводов История баланса Кошельки Архив сделок

Мои счета

НАЗВАНИЕ: Введите название

ТИП СЧЕТА: [dropdown]

Создать

Чтобы новый торговый счет был добавлен в список необходимо нажать на кнопку «Создать».

Управление демонстрационными счетами

Для добавления нового демонстрационного счета необходимо указать его имя и тип.

Мои счета

НАЗВАНИЕ: Demo

ТИП СЧЕТА: Demo - US Dollar Account [dropdown]

Создать

Предупреждение



Важно: В настоящее время система рассчитана только на демонстрационные счета с балансом в долларах США.

Информация



Просьба обратить внимание: Для эффективного управления торговыми счетами рекомендуется иметь небольшое количество демонстрационных счетов.

Управление торговыми счетами

В личном кабинете Вы можете управлять торговыми счетами. Система предоставляет следующие возможности для управления торговыми счетами:

- 1) Изменение имени торгового счета;
- 2) Изменение плеча торгового счета;
- 3) Изменение уровня «**Margin Call**» торгового счета;
- 4) Формирование списка счетов отображаемых в торговом терминале «**Mobius 7**»;
- 5) Перевод средств между реальными торговыми счетами;
- 6) Изменение баланса демонстрационных счетов.

Типы реальных торговых счетов

Для своих клиентов компания предоставляет торговые счета с балансом в основных национальных валютах, а также в самых востребованных криптовалютах. По своему желанию трейдер может создать в личном кабинете реальные счета следующих типов:

Валюта	Описание
USD	Real US Dollar
AUD	Real Australian Dollar
BCH	Real Bitcoin Cash
BTC	Real Bitcoin
CAD	Real Canadian Dollar
CHF	Real Swiss France
CNY	Real China Yuan
DASH	Real Dash
ETH	Real Ethereum
EUR	Real Euro
GBP	Real British Pound
ILS	Real Israeli Shekel

IDR	Real Indonesian
JPY	Real Japanese Yen
MYR	Real Malaysia
THB	Real Thailand
VND	Real Vietnam
LTC	Real Litecoin
NZD	Real New Zeland Dollar
RUB	Real Russian Rubl
UAH	Real Ukrainian Hryvnia
XMR	Real Monero

Как создать новый торговый счет

Создать новый торговый счет Вы можете в личном кабинете. В процессе добавления нового торгового счета у Вас будет возможность выбрать тип торгового счета и валюту баланса.

Баланс демонстрационных счетов могут быть только в долларах (центах). Баланс реального торгового счета может быть в одной из мировых валют или в одной из популярных криптовалют. К примеру, Вы можете создать реальный торговый счет с балансом в одной из следующих валют: USD (Доллар США), EUR (Евро), BTC (Биткоин), LTC (Литкоин), RUB (Российский рубль).

Просмотреть список всех торговых счетов доступных трейдеру можно в личном кабинете.

USD 1030495	Демо USD	100 000,01	100 000,01	0	0	⚙️	Пополнить	Снять
UAH Real 1149687	Торговый UAH	0	0	0	0	⚙️	Пополнить	Снять
RUB 1167731	Торговый RUB	0	0	0	0	⚙️	Пополнить	Снять

Для удобства работы с торговыми счетами нами предусмотрена возможность присваивать уникальные имена для торговых счетов. Вы сможете различать торговые счета по типу, имени и валюте баланса.

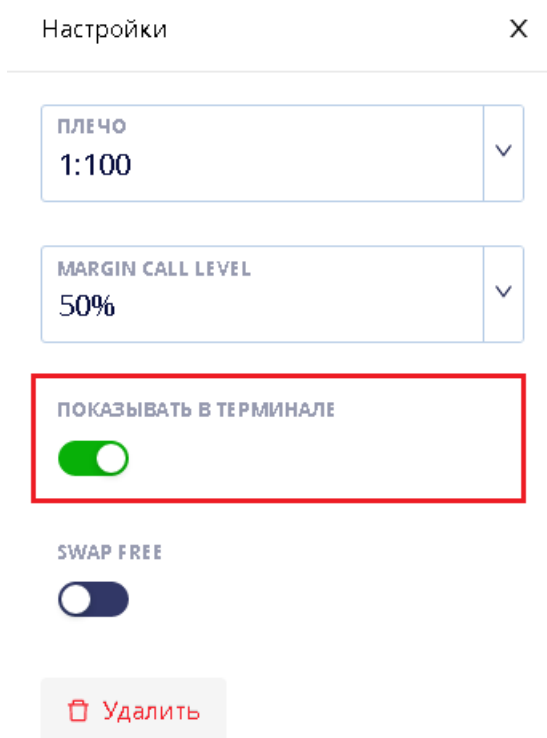
Предупреждение



Просьба обратить внимание: По правилам компании Вы можете открыть не больше четырех реальных счетов одного типа.

Список счетов отображаемых в терминале «MobiusTrader 7»

У трейдера есть возможность самостоятельно сформировать список торговых счетов, которые необходимо отображать в торговом терминале «**MobiusTrader 7**». Для этого в настройках торгового счета нужно установить флажок «**Показывать в терминале**».



Предупреждение



Важно: Флажок «**Показывать в терминале**» относится только к терминалу «**MobiusTrader 7**» и никак не влияет на работу терминала «**MetaTrader 4**».

К примеру: Требуется создать два демонстрационных торговых счетов только один из которых должен быть доступен в терминале «**MobiusTrader 7**». Тогда в личном кабинете эти счета будут отображаться следующим образом.

<u>Demo MT4</u>	Демо USD	1 000	1 000
1030495	Скрыт в терминале		
<u>Demo MT7</u>	Демо USD	1 000	1 000
1648166	Войти		

Специальные счета для финансовых операций

Для удобства выполнения финансовых операций рекомендуется создать несколько счетов в разных валютах и не отображаемых в торговом терминале.

<u>Demo MT4</u>	Демо USD	1 000	1 000	0
1030495	Скрыт в терминале			
<u>Demo MT7</u>	Демо USD	1 000	1 000	0
1648166	Войти			
<u>Payments USD</u>	Торговый USD	0	0	0
1648188	Скрыт в терминале			
<u>Payments RUB</u>	Торговый RUB	0	0	0
1648191	Скрыт в терминале			

Для повышения безопасности использования этих счетов в параметрах этих счетов рекомендуется установить следующие значения «**Торгового плеча**» и «**Margin Call**».

Настройки X

ПЛЕЧО
1:1 v

MARGIN CALL LEVEL
100% v

ПОКАЗЫВАТЬ В ТЕРМИНАЛЕ

Рекомендуется использовать нижеперечисленные типы торговых счетов для проведения финансовых операций.

Валюта	Описание
USD	US Dollar
AUD	Australian Dollar
CAD	Canadian Dollar
CHF	Swiss France
CNY	China Yuan
EUR	Real Euro
GBP	British Pound
JPY	Japanese Yen
RUB	Russian Rubl
UAH	Ukrainian Hryvnia

Список торговых счетов

Перед началом торговли очень важно подготовить и сформировать список торговых счетов. В процессе формирования этого списка необходимо учитывать основные характеристики демонстрационных и реальных счетов.

ID ⁷	Имя	Валюта	Тип	Категория	Leverage	Margin Call	MT4	Mobius
1	Payments USD	USD	Real	Payment	1:1	100%	---	---
2	Payments EUR	EUR	Real	Payment	1:1	100%	---	---
3	Payments GBP	GBP	Real	Payment	1:1	100%	---	---
4	Payments CHF	CHF	Real	Payment	1:1	100%	---	---
5	Payments JPY	JPY	Real	Payment	1:1	100%	---	---
6	Payments CNY	CNY	Real	Payment	1:1	100%	---	---
7	Payments RUB	RUB	Real	Payment	1:1	100%	---	---
8	Payments UAH	UAH	Real	Payment	1:1	100%	---	---
9	Binary Options	USD	Real	Options	1:1	100%	---	X
10	Demo Mobius7	USD	Demo	Cent	1:100	30%	---	X
11	Demo MT4	USD	Demo	Cent	1:100	30%	X	---
12	Real USD	USD	Real	Cent	1:100	30%	X	X
13	Real EUR	EUR	Real	Cent	1:100	30%	X	X

Рекомендуется использовать следующую последовательность при формировании списка торговых счетов:

Категория	Описание
Payment	Реальные торговые счета, используемые для выполнения финансовых операций.

⁷ В качестве идентификатора торгового счета рекомендуется использовать порядковый номер торгового счета в списке или номер счета который был присвоен ему при создании.

Options	Реальный торговый счет для торговли бинарными опционами.
Demo	Демонстрационные торговые счета.
Real	Реальные торговые счета.

Предупреждение



Важно: В процессе регистрации «Личного кабинета» в нем автоматически будет создан реальный торговый счет с балансом в долларах США.

Изменение баланса демонстрационных счетов

Изменить баланс демонстрационного счета можно в личном кабинете. Для этого необходимо выбрать необходимый торговый счет из списка и выполнить процедуру увеличения или уменьшения баланса торгового счета.

USD 1030495	Демо USD	100 000,01	100 000,01	0	0		Пополнить	Снять
UAH Real 1149687	Торговый UAH	0	0	0	0		Пополнить	Снять
RUB 1167731	Торговый RUB	0	0	0	0		Пополнить	Снять

Для увеличения баланса демонстрационного счета необходимо указать сумму, на которую Вы собираетесь увеличить торговый счет.

Пополнение демо счета 1030495



СУММА

5000

\$

Отмена

Пополнить

Для увеличения баланса демонстрационного счета необходимо указать сумму, на которую Вы собираетесь увеличить торговый счет.

Списание средств с демо счета 1030495

X

СУММА	
5000	\$

Отмена

Списать

Торговые условия

Торговые условия можно просмотреть на официальном сайте компании или в торговом терминале. Наиболее актуальные условия торговли публикуются на официальном сайте в разделе «Трейдерам -> Условия торговли» главного меню. Изменения в торговых условиях публикуются на официальном сайте, в разделе «новости».

Предупреждение



Важно: Компания оставляет за собой право изменить торговые условия без согласования изменений с трейдерами.

Все торгуемые инструменты разбиты на несколько групп. Основу торгуемых инструментов составляют «**валютные пары**», «**металлы**», «**индексы**» и «**ценные бумаги**».

Группа	Описание
Forex	Валютные пары с изменяемым размером спреда.
Forex ECN	Валютные пары, торгуемые на межбанковском рынке и имеющие минимальный размер спреда.
Forex BIG	Валютные пары, имеющие максимальный размер спреда.
Forex FIXED	Валютные пары с фиксированным размером спреда.
Metals	Наиболее популярные металлы, торгуемые на рынке.
Indices	Наиболее популярные индексы.

Commodities	Углеводороды и другие товары.
Crypto Currency	Криптовалюты.
CFD Stocks	Наиболее популярные ценные бумаги, торгуемые на фондовом рынке.

Информация



Просьба обратить внимание: Со списком инструментов доступных в торговом терминале «**MetaTrader 4**» можно ознакомиться, просмотрев список всех символов. Также изучить характеристики отдельного символа изучив «спецификацию».

Forex

Symbol	Name	Swap short	Swap long	Free swap commission
AUDCAD	Australian Dollar vs Canadian Dollar	0.0034%	-0.0059%	-0.001%
AUDCHF	Australian Dollar vs Swiss Franc	-0.0139%	0.0106%	-0.009%
AUDJPY	Australian Dollar vs Japanese Yen	0.024%	0.0197%	-0.018%
AUDNZD	Australian Dollar vs New Zealand Dollar	0.0059%	-0.0087%	-0.004%
AUDUSD	Australian Dollar vs US Dollar	0.0047%	-0.0073%	-0.003%
CADCHF	Canadian Dollar vs Swiss Franc	-0.0188%	0.015%	-0.013%
CADJPY	Canadian dollar vs Japanese Yen	-0.0289%	0.0242%	-0.022%
CHFJPY	Swiss Franc vs Japanese Yen	-0.0111%	0.0081%	-0.006%
EURAUD	Euro vs Australian Dollar	-0.0005%	-0.0015%	- - -
EURCAD	Euro vs Canadian Dollar	0.0039%	-0.0065%	-0.002%
EURCHF	Euro vs Swiss Franc	-0.0133%	0.0101%	-0.008%
EURDKK	Euro vs Danish Krone	0.0051%	0.0027%	-0.001%
EURGBP	Euro vs Great Britain Pound	0.0039%	-0.0065%	-0.002%
EURILS	Euro vs Israeli Shekel	-0.0192%	-0.0192%	-0.017%
EURJPY	Euro vs Japanese Yen	-0.0235%	0.0192%	-0.017%
EURNOK	Euro vs Norwegian Krone	0.0024%	0.0002%	- - -
EURNZD	Euro vs New Zealand Dollar	0.0064%	-0.0092%	-0.004%
EURSEK	Euro vs Swedish Krona	-0.0024%	0.0002%	- - -
EURSGD	Euro vs Singapore Dollar	-0.0036%	0.0013%	- - -
EURTRY	Euro vs Turkish Lira	-0.0192%	-0.0192%	-0.017%
EURUSD	Euro vs US Dollar	0.0052%	-0.0078%	-0.003%
GBPAUD	Great Britain Pound vs Australian Dollar	-0.0059%	0.0034%	-0.001%
GBPCAD	Great Britain Pound vs Canadian Dollar	-0.001%	-0.001%	- - -
GBPCHF	Great Britain Pound vs Swiss Franc	-0.0188%	0.015%	-0.013%
GBPJPY	Great Britain Pound vs Japanese Yen	-0.0289%	0.0242%	-0.022%
GBPNZD	Great Britain Pound vs New Zealand Dollar	0.0015%	-0.0037%	- - -
GBPUSD	Great Britain Pound vs US Dollar	0.0002%	-0.0024%	- - -
NZDCAD	New Zealand Dollar vs Canadian Dollar	-0.0037%	0.0015%	- - -
NZDCHF	New Zealand Dollar vs Swiss Franc	-0.0215%	0.0175%	-0.015%

NZDJPY	New Zealand Dollar vs Japanese Yen	-0.0317%	0.0266%	-0.025%
NZDUSD	New Zealand Dollar vs US Dollar	-0.0024%	0.0002%	---
USDCAD	US Dollar vs Canadian Dollar	-0.0024%	0.0002%	---
USDCHF	US Dollar vs Swiss Franc	-0.0202%	0.0163%	-0.014%
USDDKK	US Dollar vs Danish Krone	-0.012%	0.0089%	-0.007%
USDHKD	US Dollar vs Hong Kong Dollar	-0.0192%	-0.0192%	-0.017%
USDILS	US Dollar vs Israeli Shekel	-0.0192%	-0.0192%	-0.017%
USDJPY	US Dollar vs Japanese Yen	-0.0303%	0.0254%	-0.023%
USDMXN	US Dollar vs Mexican Peso	-0.0192%	-0.0192%	-0.017%
USDNOK	US Dollar vs Norway Krone	-0.0092%	0.0064%	-0.004%
USDPLN	US Dollar vs Polish Zloty	0.0064%	-0.0092%	-0.004%
USDSEK	US Dollar vs Swedish Krona	-0.0092%	0.0064%	-0.004%
USDSGD	US Dollar vs Singapore Dollar	-0.0104%	0.0075%	-0.005%
USDTRY	US Dollar vs Turkish Lira	-0.0192%	-0.0192%	-0.017%
USDZAR	US Dollar vs South Africa Rand	-0.0192%	-0.0192%	-0.017%

Forex ECN

Symbol	Name	Swap short	Swap long	Free swap commission
AUDUSDecn	Australian Dollar vs US Dollar	0.0047%	-0.0073%	-0.003%
EURGBPecn	Euro vs Great Britain Pound	0.0039%	-0.0065%	-0.002%
EURUSDecn	Euro vs US Dollar	0.0052%	-0.0078%	-0.003%
GBPUSDecn	Great Britain Pound vs US Dollar	0.0002%	-0.0024%	---
NZDUSDecn	New Zealand Dollar vs US Dollar	-0.0024%	0.0002%	---
USDCADecn	US Dollar vs Canadian Dollar	-0.0024%	0.0002%	---
USDCHFecn	US Dollar vs Swiss Franc	-0.0202%	0.0163%	-0.014%
USDJPYecn	US Dollar vs Japanese Yen	-0.0303%	0.0254%	-0.023%
XAUUSDecn	Gold vs US Dollar / Spot	-0.0192%	-0.0192%	-0.017%

Forex BIG

Symbol	Name	Swap short	Swap long	Free swap commission
AUDUSDbig	Australian Dollar vs US Dollar	0.0192%	-0.0192%	-0.017%
EURGBPbig	Euro vs Great Britain Pound	-0.0192%	-0.0192%	-0.017%
EURUSDbig	Euro vs US Dollar	-0.0192%	-0.0192%	-0.017%
GBPUSDbig	Great Britain Pound vs US Dollar	-0.0192%	-0.0192%	-0.017%
NZDUSDbig	New Zealand Dollar vs US Dollar	-0.0192%	-0.0192%	-0.017%
USDCADbig	US Dollar vs Canadian Dollar	-0.0192%	-0.0192%	-0.017%
USDCHFbig	US Dollar vs Swiss Franc	-0.0192%	-0.0192%	-0.017%
USDJPYbig	US Dollar vs Japanese Yen	-0.0192%	-0.0192%	-0.017%

Forex FIXED

Symbol	Name	Swap short	Swap long	Free swap
--------	------	------------	-----------	-----------

				commission
AUDJPYfix	Australian Dollar vs Japanese Yen	-0.024%	0.0197%	-0.018%
AUDUSDfix	Australian Dollar vs US Dollar	0.0047%	-0.0073%	-0.003%
EURCHFfix	Euro vs Swiss Franc	-0.0133%	0.0101%	-0.008%
EURGBPfix	Euro vs Great Britain Pound	0.0039%	-0.0065%	-0.002%
EURJPYfix	Euro vs Japanese Yen	-0.0235%	0.0192%	-0.017%
EURUSDfix	Euro vs US Dollar	0.0052%	-0.0078%	-0.003%
GBPCHFfix	Great Britain Pound vs Swiss Franc	-0.0188%	0.015%	-0.013%
GBPJPYfix	Great Britain Pound vs Japanese Yen	-0.0289%	0.0242%	-0.022%
GBPUSDfix	Great Britain Pound vs US Dollar	0.0002%	-0.0024%	- - -
NZDUSDfix	New Zealand Dollar vs US Dollar	-0.0024%	0.0002%	- - -
USDCADfix	US Dollar vs Canadian Dollar	-0.0024%	0.0002%	- - -
USDCHFfix	US Dollar vs Swiss Franc	-0.0202%	0.0163%	-0.014%
USDJPYfix	US Dollar vs Japanese Yen	-0.0303%	0.0254%	-0.023%

Metals

Symbol	Name	Swap short	Swap long	Free swap commission
XAGEUR	Silver vs Euro / Spot	-0,0192%	-0,0192%	-0,017%
XAGUSD	Silver vs US Dollar / Spot	-0,0192%	-0,0192%	-0,017%
XAUEUR	Gold vs Euro / Spot	-0,0192%	-0,0192%	-0,017%
XAUUSD	Gold vs US Dollar / Spot	-0,0192%	-0,0192%	-0,017%

Indices

Symbol	Name	Swap short	Swap long	Free swap commission
AUS200	S&P/ASX index of Australian listed shares	-0,0192%	-0,0192%	-0,017%
FRA40	FRA40 Index of French shares	-0,0192%	-0,0192%	-0,017%
DAX30	DAX index of German listed shares	-0,0192%	-0,0192%	-0,017%
UK100	FTSE 100 index of UK listed shares	-0,0192%	-0,0192%	-0,017%
NASDAQ100	NASDAQ 100 index of US listed shares	-0,0192%	-0,0192%	-0,017%
DJ30	Index of top 30 shares on Wall Street	-0,0192%	-0,0192%	-0,017%
SP500	S&P 500 index of US listed shares	-0,0192%	-0,0192%	-0,017%
XAXETF	S&P 500 index of US listed shares	-0,0192%	-0,0192%	-0,017%

Commodities

Symbol	Name	Swap short	Swap long	Free swap commission
COPPER	Copper	-0,0192%	-0,0192%	-0,017%

NATGAS	Natrual Gas Future	-0,0192%	-0,0192%	-0,017%
BRENT_OIL	Crude Oil (Brent)	-0,0192%	-0,0192%	-0,017%
WTI_OIL	Crude Oil (WTI)	-0,0192%	-0,0192%	-0,017%

Crypto Currency

Symbol	Name	Swap short	Swap long	Free swap commission
ADAUSD	Cardano vs US Dollar	-0,0192%	-0,0192%	-0,017%
BCHUSD	Bitcoin Cash vs US Dollar	-0,0192%	-0,0192%	-0,017%
BTCUSD	Bitcoin vs US Dollar	-0,0192%	-0,0192%	-0,017%
DASHUSD	Dash vs US Dollar	-0,0192%	-0,0192%	-0,017%
DOGEUSD	Dogecoin vs US Dollar	-0,0192%	-0,0192%	-0,017%
ETHUSD	Ethereum vs US Dollar	-0,0192%	-0,0192%	-0,017%
LTCUSD	Litecoin vs US Dollar	-0,0192%	-0,0192%	-0,017%
XMRUSD	Monero vs US Dollar	-0,0192%	-0,0192%	-0,017%

CFD Stocks

Symbol	Name	Swap short	Swap long	Free swap commission
A	Agilent Technologies Inc	-0.0192%	-0.0192%	-0.017%
AA	Alcoa Corp	-0.0192%	-0.0192%	-0.017%
AAL	American Airlines Group Inc	-0.0192%	-0.0192%	-0.017%
ABBV	AbbVie Inc	-0.0192%	-0.0192%	-0.017%
ABNB	Airbnb, Inc.	-0.0192%	-0.0192%	-0.017%
ADBE	Adobe Inc	-0.0192%	-0.0192%	-0.017%
ADIDAS	Adidas	-0.0192%	-0.0192%	-0.017%
AIG	American International Group Inc	-0.0192%	-0.0192%	-0.017%
AIRBUS	Airbus SE	-0.0192%	-0.0192%	-0.017%
ALIBABA	ALIBABA	-0.0192%	-0.0192%	-0.017%
AMAZON	Amazon.com Inc.	-0.0192%	-0.0192%	-0.017%
AMD	Advanced Micro Devices Inc	-0.0192%	-0.0192%	-0.017%
AMGN	Amgen Inc	-0.0192%	-0.0192%	-0.017%
APPLE	Apple Inc	-0.0192%	-0.0192%	-0.017%
ATVI	Activision Blizzard Inc	-0.0192%	-0.0192%	-0.017%
AVGO	Broadcom Inc	-0.0192%	-0.0192%	-0.017%
AXP	American Express Co	-0.0192%	-0.0192%	-0.017%
AZN	AstraZeneca PLC	-0.0192%	-0.0192%	-0.017%
BAC	Bank of America Corp	-0.0192%	-0.0192%	-0.017%
BARCLAYS	BARCLAYS	-0.0192%	-0.0192%	-0.017%
BAYER	BAYER	-0.0192%	-0.0192%	-0.017%
BKNG	Booking Holdings Inc	-0.0192%	-0.0192%	-0.017%
BKR	Baker Hughes Co	-0.0192%	-0.0192%	-0.017%
BMW	BMW AG	-0.0192%	-0.0192%	-0.017%
BNTX	BioNTech SE	-0.0192%	-0.0192%	-0.017%
BOEING	Boeing	-0.0192%	-0.0192%	-0.017%
BRK.A	Berkshire Hathaway Inc	-0.0192%	-0.0192%	-0.017%
BSX	Boston Scientific Corp	-0.0192%	-0.0192%	-0.017%

BYND	Beyond Meat Inc	-0.0192%	-0.0192%	-0.017%
CITI Group	Citigroup Inc	-0.0192%	-0.0192%	-0.017%
CAT	Caterpillar Inc	-0.0192%	-0.0192%	-0.017%
CCL	Carnival Corp	-0.0192%	-0.0192%	-0.017%
CHEVRON	Chevron Corp	-0.0192%	-0.0192%	-0.017%
COCA	Coca-Cola Amatil Ltd	-0.0192%	-0.0192%	-0.017%
CRM	salesforce.com Inc	-0.0192%	-0.0192%	-0.017%
CRWD	CrowdStrike Holdings Inc	-0.0192%	-0.0192%	-0.017%
CS	Credit Suisse Group AG	-0.0192%	-0.0192%	-0.017%
CSCO	Cisco Systems Inc	-0.0192%	-0.0192%	-0.017%

Информация

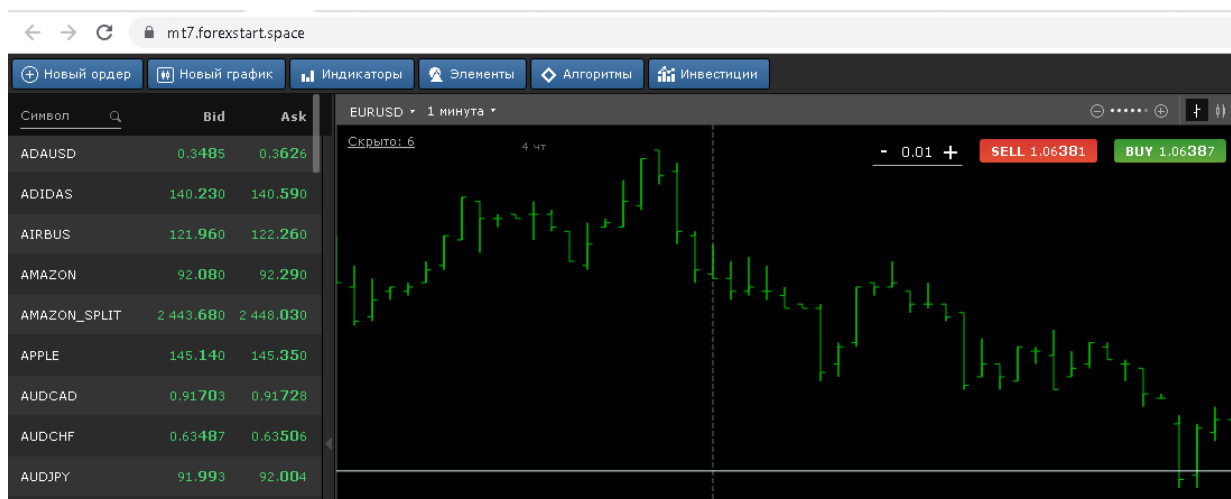


Просьба обратить внимание: С полным списком инструментов входящих в группу «*CFD Stocks*» вы можете ознакомиться на официальном сайте компании.

Торговые терминалы

Торговый терминал «MobiusTrader 7»

Для трейдеров компания предлагает два терминала. Основным торговым терминалом является «**MobiusTrader 7**». Этот терминал представлен на всех платформах и может использоваться для торговых счетов любых типов.



Информация

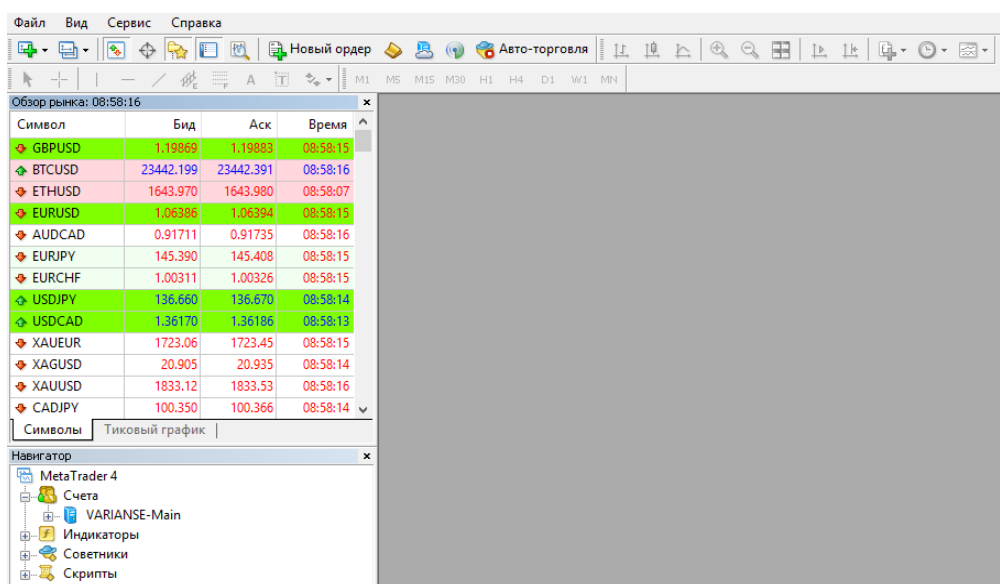


Важно: Рекомендуем использовать Web-версию этого терминала.

Для входа в торговый терминал «**MobiusTrader 7**» достаточно указать почту (логин) и пароль от личного кабинета. В некоторых случаях, к примеру, на мобильных устройствах дополнительно потребуется указать название брокерской компании.

Торговый терминал «MetaTrader 4»

Торговый терминал «**MetaTrader 4**» является альтернативой и в основном этим терминалом пользуются те трейдеры кто в своей торговле применяет торговых роботов и индикаторы созданных при помощи языка MQL.





Важно: К сожалению, терминал «**MetaTrader 4**» доступен для использования не на всех устройствах. Использовать этот терминал можно только на ПК или на VPS.

Торговый терминал «**MetaTrader 4**» получил наибольшую популярность из-за наличия встроенного языка «**MQL**» и тестера стратегий. Это позволяет создавать и тестировать торговых роботов всем трейдерам, даже если они не являются специалистами в программировании.

```

1 //+-----+
2 //|                                     MACD Sample.mq4 |
3 //|                                     Copyright 2005-2014, MetaQuotes Software Corp. |
4 //|                                     http://www.mql4.com |
5 //+-----+
6 #property copyright   "2005-2014, MetaQuotes Software Corp."
7 #property link        "http://www.mql4.com"
8
9 input double TakeProfit   =50;
10 input double Lots        =0.1;
11 input double TrailingStop =30;
12 input double MACDOpenLevel =3;
13 input double MACDCloseLevel=2;
14 input int    MATrendPeriod =26;
15 //+-----+
16 //|
17 //+-----+
18 void OnTick(void)
19 {
20     double MacdCurrent,MacdPrevious;
21     double SignalCurrent,SignalPrevious;
22     double MaCurrent,MaPrevious;
23     int    cnt,ticket,total;
24 //-----

```

Скачать актуальную версию торговых терминалов можно с официального сайта. Для этого можно воспользоваться разделом «**Терминалы**» в главном меню.

FOREXstart [Открыть счет](#) [Внести средства](#) [Снять прибыль](#) +1 (929) 265-85-48

О компании | Трейдерам | Инвестиции | Партнерам | **Терминалы** | Обучение | Twitter | Web Terminal

MOBIUS TRADER | Windows | Mac Os | Linux | iPhone | Android | WebTerminal | **Meta Trader 4**

Торговый терминал Metatrader 4

Есть вопросы — [Задавайте](#)

Скачать (архив, без установки. Запустить terminal.exe) Современная версия MT4. Сервер для входа fxstart.info:5070 (современные build'ы)

[Download from Depositfiles](#)

[Download from Yandex Disk](#)

Актуальная версия терминала «MetaTrader 4»

Актуальная версия терминала представлена архивом, который необходимо скачать и распаковать в рабочую папку. Архив содержит все файлы необходимые для успешного

подключения к торговому серверу. Для успешного подключения к торговому серверу терминал должен иметь сборку 1320 или 1340.

Информация



Важно: Для подключения к торговому серверу при помощи этой версии терминала необходимо использовать адрес `fxstart.info:5070`.

Версия терминала для Windows XP

В настоящее время операционная система «Windows XP» не поддерживается и торговый терминал не может быть установлен на ПК с этой операционной системой. Несмотря на это существует возможность использования устаревшей версии терминала. Эту версию терминала можно скачать с официального сайта.

Предупреждение



Просьба обратить внимание: Доступна только 32 битная версия терминала «MetaTrader 4». Терминал является устаревшим и в его работе возможны различные проблемы. Наиболее стабильной сборкой этого терминала считается билд 1320.

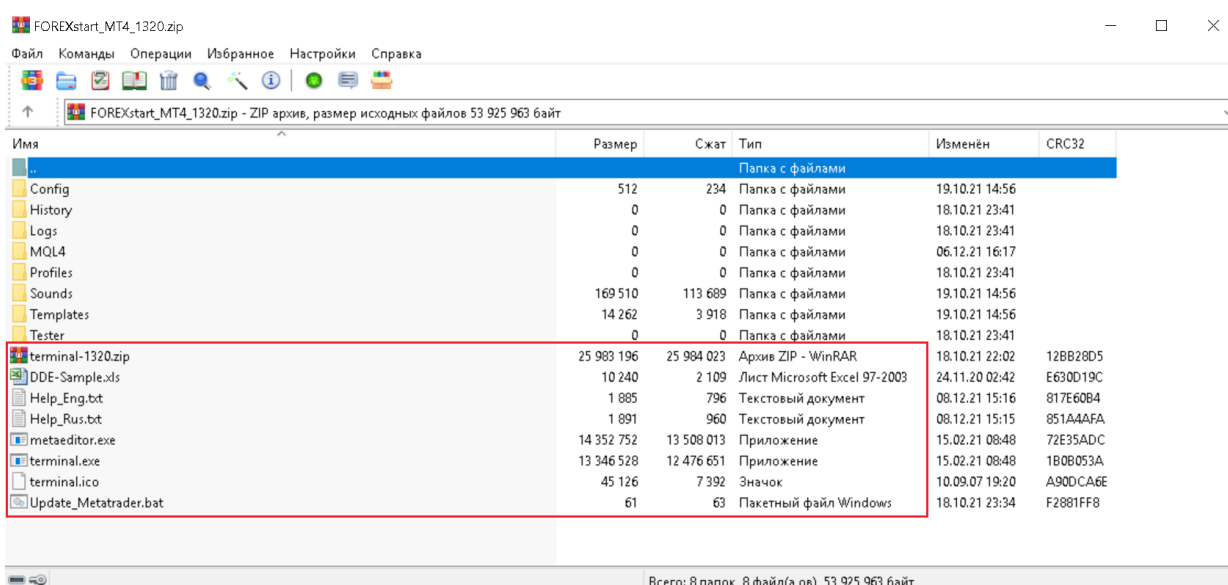
Архив с торговым терминалом

Предупреждение

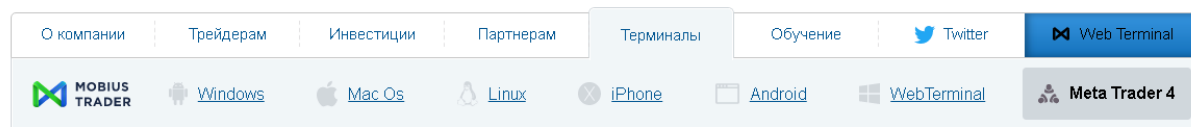


Просьба обратить внимание: Далее будет рассматриваться только сборка терминала с билдом 1320.

Архив с терминалом содержит исполняемые файлы торгового терминала, инструкции на русском и английском языке, а также специализированный скрипт. Данный скрипт позволит при необходимости отчистить каталог с обновлениями и не даст выполнять обновление терминала при запуске.



Архив с торговым терминалом Вы сможете скачать с официального сайта. Для этого необходимо перейти в раздел посвященный торговому терминалу и скачать архив по предоставленным ссылкам.



Торговый терминал Metatrader 4

Есть вопросы — [Задавайте](#)

[Скачать \(архив, без установки. Запустить terminal.exe\)](#)

Современная версия MT4. Сервер для входа fxstart.info:5070 (современные build'ы)

[Download from Depositfiles](#)

[Download from Yandex Disk](#)

Файл «**terminal-1320**» содержащийся в архиве необходим для восстановления работоспособной версии терминала. Это архив, который позволяет восстановить исполняемые файлы при автоматическом обновлении этих файлов до версии 1350 и выше.

Файл «**Update_Metatrader**» предназначен для удаления автоматических обновлений из общей папки пользователя.

Файлы «**Help_Eng**» и «**Help_Rus**» содержат инструкции по работе с торговым терминалом. Эти инструкции пригодятся если терминал будет автоматически обновлен до версии 1350 или выше.

Каталог «**Config**» содержит файл позволяющий подключиться к торговому серверу.

Все остальные файлы и каталоги могут быть удалены, при запуске терминала они будут созданы автоматически.

Скрипт «Update_Metatrader»

Данный файл не является вирусом и не представляет угрозы для операционной системы и информации хранящейся на вашем ПК.

Просмотреть содержимое файла можно в любом текстовом редакторе.

Файл Правка Формат Вид Справка

```
echo off  
rd /s /q "%AppData%\MetaQuotes\WebInstall\mt4clw\"
```

При запуске скрипта он удаляет все файлы из каталога активного пользователя. В папке «**mt4clw**» хранятся файлы обновления торгового терминала. При запуске торгового терминала периодически происходит проверка доступности обновлений и при их наличии терминал автоматически скачивает обновления в эту папку.

Информация

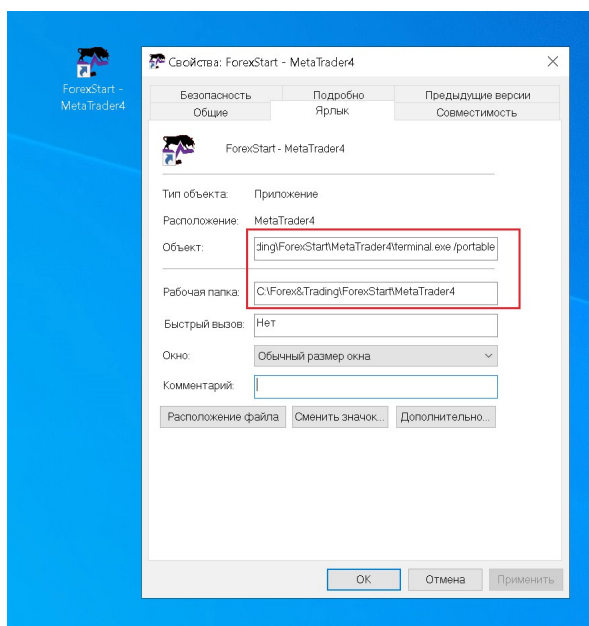


Важно: Вместо скрипта «*Update_Metatrader*» Вы можете использовать любой другой скрипт позволяющий удалить содержимое папки «**mt4clw**».

Запуск торгового терминала

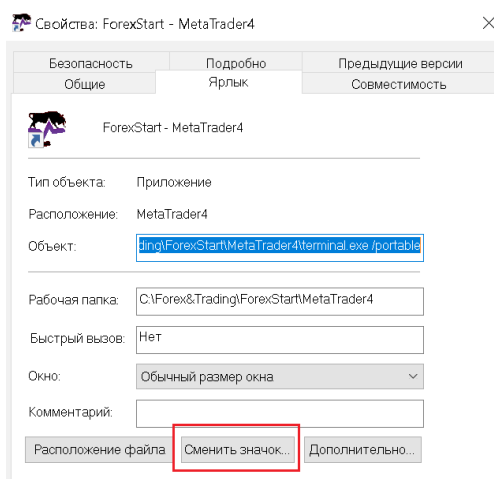
Перед началом работы необходимо распаковать архив с торговым терминалом в нужную вам папку на жестком диске. Желательно чтобы это был несистемный диск с достаточным для работы торгового терминала свободным местом.

Для удобства работы с терминалом рекомендуется поместить ярлык на рабочий стол. Это значительно упростит запуск терминала.



При необходимости хранить рабочие данные в каталоге с торговым терминалом в свойствах ярлыка необходимо указать дополнительный параметр запуска – «/portable». Без этого дополнительного параметра данные терминала будут храниться в общей папке пользователя.

При необходимости можно сменить иконку ярлыка на иконку находящуюся в папке терминала, либо на любую другую иконку.

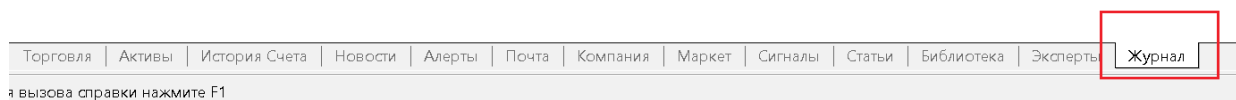


Если все выполнено правильно при запуске торгового терминала должна появиться основная рабочая форма торгового терминала. Проверить версию торгового терминала Вы сможете, выбрав пункт «**О программе...**» из меню «**Справка**».

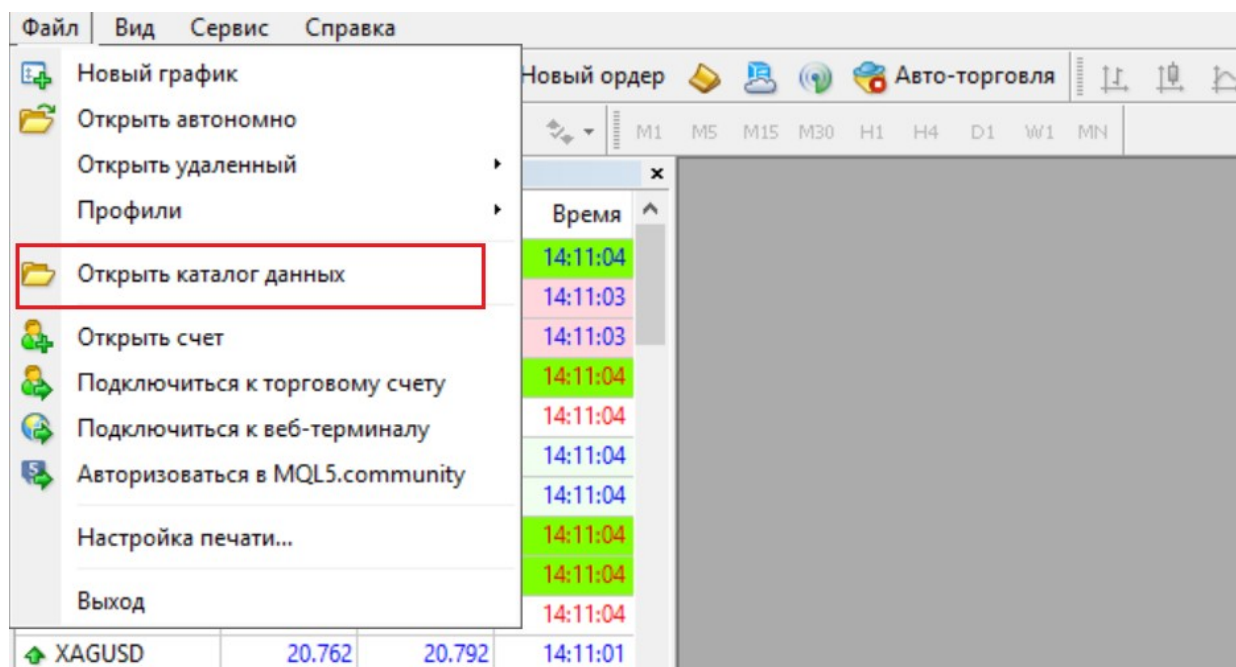


Версию терминала также можно узнать, просмотрев информацию в журнале на специальной вкладке.

2022.04.26 11:04:19.960	Data Folder: C:\Forex&Trading\ForexStart\MetaTrader4
2022.04.26 11:04:19.960	Windows 10 Pro x64, IE 11, UAC, 16 x AMD Ryzen 7 2700X Eight-Core Processor , Memory: 22955 / 32693 Mb, Disk: 343 / 465 Gb, GMT+0
2022.04.26 11:04:19.960	MetaTrader 4 build 1320 started (MetaQuotes Software Corp.)



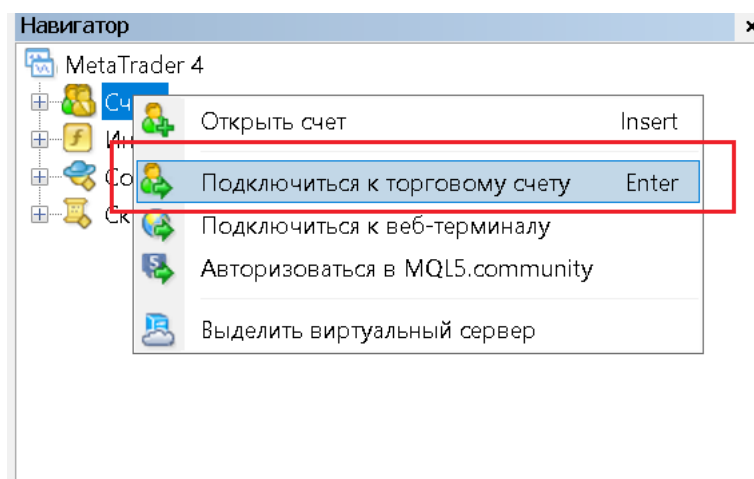
В зависимости от режима запуска терминала каталог данных может размещаться в разных местах. Узнать расположение каталога данных можно выбрав пункт меню «Открыть каталог данных» из меню «Файл».



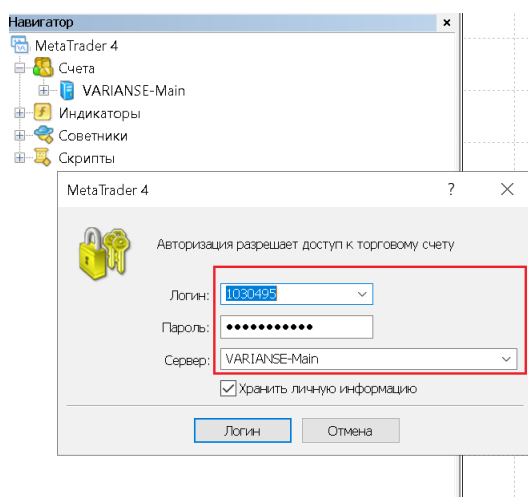
Как подключиться к торговому счету

Для подключения к торговому счету необходимо указать логин, пароль и имя торгового сервера. Логин — номер торгового счета, пароль — пароль от терминала и личного кабинета. В качестве сервера можно указать его имя на основе конфигурационного файла или прописать имя сервера самостоятельно.

Для подключения к новому торговому счету можно воспользоваться пунктом «Подключение к торговому счету» из меню «Файл». Также можно воспользоваться контекстным меню в панели «Навигатор».



Регистрационные данные необходимо ввести в появившемся диалоговом окне. Номер торгового счета можно узнать в личном кабинете.



Информация



Важно: В качестве имени сервера Вы можете указать его имя (к примеру «VARIANSE-Main») или ссылку с официального сайта.

Если во время подключения к торговому счету был установлен флажок «Хранить личную информацию» при следующем запуске торгового терминала произойдет автоматическое подключение к последнему используемому торговому счету.

Время	Сообщение
2022.04.26 11:56:13.002	'1030495': ping to current access point main is n/a
2022.04.26 11:56:02.812	'1030495': previous successful authorization performed from 176.58.119.220
2022.04.26 11:56:01.265	'1030495': login on VARIANSE-Main through main (ping: n/a)
2022.04.26 11:55:58.413	Data Folder: C:\Forex&Trading\ForexStart\MetaTrader4
2022.04.26 11:55:58.413	Windows 10 Pro x64, IE 11, UAC, 16 x AMD Ryzen 7 2700X Eight-Core Processor, Memory: 22714 / 32693 Mb, Disk: 343 / 465 Gb, GMT+0
2022.04.26 11:55:58.412	MetaTrader 4 build 1320 started (MetaQuotes Software Corp.)

Терминал

Торговля | Активы | История Счета | Новости | Алерты | Почта | Компания | Маркет | Сигналы | Статьи | Библиотека | Эксперты | Журнал

Для вызова справки нажмите F1

При подключении к терминалу версии 1350 и выше будет возникать ошибка «старая версия торгового сервера».

Время	Сообщение
2022.04.26 12:05:37.569	'1030495': old version of server
2022.04.26 12:05:26.807	'1030495': old version of server
2022.04.26 12:05:16.082	'1030495': connect failed [Общая ошибка]
2022.04.26 12:05:16.082	'1030495': old version of server
2022.04.26 12:05:13.464	Data Folder: C:\Forex&Trading\ForexStart\MetaTrader4
2022.04.26 12:05:13.464	Windows 10 Pro x64, IE 11, UAC, 16 x AMD Ryzen 7 2700X Eight-Core Processor, Memory: 22491 / 32693 Mb, Disk: 343 / 465 Gb, GMT+0
2022.04.26 12:05:13.463	MetaTrader 4 build 1353 started (MetaQuotes Software Corp.)

Терминал

Алерты | Почта | Маркет | Статьи | Библиотека | Эксперты | Журнал

Для вызова справки нажмите F1

Запуск терминала при ошибке «Old version of server»

При возникновении ошибки «**old version of server**» (Старая версия сервера) после автоматического обновления необходимо закрыть все активные копии торгового терминала и выполнить особую процедуру по восстановлению работоспособности торгового терминала.

В первую очередь необходимо запустить на выполнение скрипт «**Clear_WebInstall**». Скрипт очистит общую папку пользователя от обновлений, что в свою очередь предотвратит обновление терминала при запуске. Далее необходимо восстановить исполняемые файлы из файла «**terminal-1320**».

Имя	Дата изменения	Тип	Размер
config	25.04.2022 14:27	Папка с файлами	
history	25.04.2022 14:27	Папка с файлами	
logs	26.04.2022 00:39	Папка с файлами	
MQL4	25.04.2022 14:28	Папка с файлами	
profiles	25.04.2022 14:28	Папка с файлами	
Sounds	25.04.2022 14:28	Папка с файлами	
templates	25.04.2022 14:28	Папка с файлами	
tester	25.04.2022 14:29	Папка с файлами	
Clear_WebInstall.bat	18.10.2021 15:34	Пакетный файл Win...	1 КБ
DDE-Sample.xls	23.11.2020 18:42	Лист Microsoft Excel	10 КБ
metaeditor.exe	25.04.2022 06:04	Приложение	9 733 КБ
terminal.exe	25.04.2022 06:04	Приложение	14 227 КБ
terminal.ico	10.09.2007 10:20	Значок	45 КБ
terminal-1320.zip	18.10.2021 14:02	Архив ZIP - WinRAR	25 375 КБ

Если у Вас нет этих файлов можно воспользоваться архивом терминала заранее скаченным с нашего официального сайта.

Информация



Важно: При возникновении ошибок во время загрузки архива с официального сайта просьба обращаться на почту службы поддержки или в онлайн-чат.

Если на Вашем компьютере установлено несколько терминалов от разных брокеров необходимо убедиться в том, что обновление до последней версии всех копий терминала успешно выполнено и только после этого воспользоваться скриптом «**Clear_WebInstall**».

Использование терминалов от разных брокеров

При необходимости использовать нескольких терминалов от разных брокеров периодически будет происходить обновление всех терминалов до последней версии. При таких обновлениях будут возникать ситуации связанные с появлением ошибок «**Old version of server**».

Для корректной работы всех терминалов Вам придется выполнить специальную процедуру обновления. Суть этой процедуры заключается в том, что сперва происходит обновление всех терминалов, а затем необходимо выполнить восстановление исполняемых файлов терминала от компании «**FOREXstart**».

О программе



MetaTrader 4
Version: 4.00 build 1320
11 Dec 2020

MetaQuotes Soft

MetaTrader 4 provides
to perform technical an

www.metaquotes.net
www.mql4.com

[End-user license agree](#)

Copyright 2000-2020,

О программе



Gerchik & Co MetaTrader 4
Terminal

Version: 4.00 build 1370
11 Jan 2023

Gerchik :

Govant Bui
+44 20331

gerchik.co
info@gerchik.co

[End-user li](#)

[Copyright :](#)

Если все будет выполнено правильно терминал от компании «**FOREXstart**» будет иметь билд 1320, а терминалы других брокеров обновятся до последних версий.

Проверка связи с торговым сервером

Для проверки связи с торговым сервером можно использовать команду «**ping**». При помощи этой команды Вы сможете проверить возможность подключения к торговому серверу получить дополнительную информацию о состоянии соединения с сервером.

```
Microsoft Windows [Version 10.0.19043.1348]
(c) Корпорация Майкрософт (Microsoft Corporation). Все права защищены.

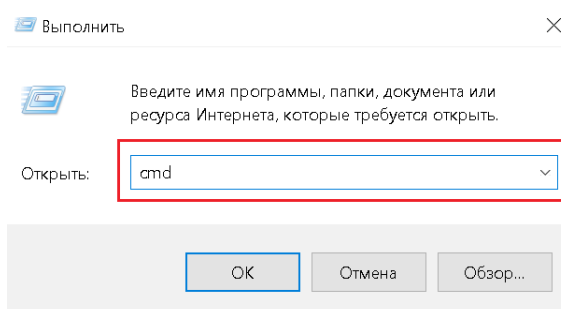
C:\Users\Alex>ping fxstart.info

Обмен пакетами с fxstart.info [212.71.248.146] с 32 байтами данных:
Ответ от 212.71.248.146: число байт=32 время=110мс TTL=55
Ответ от 212.71.248.146: число байт=32 время=110мс TTL=55
Ответ от 212.71.248.146: число байт=32 время=110мс TTL=55
Ответ от 212.71.248.146: число байт=32 время=110мс TTL=55

Статистика Ping для 212.71.248.146:
    Пакетов: отправлено = 4, получено = 4, потеряно = 0
    (0% потерь)
Приблизительное время приема-передачи в мс:
    Минимальное = 110мсек, Максимальное = 110 мсек, Среднее = 110 мсек

C:\Users\Alex>_
```

Для выполнения этой команды в ОС «**Windows 10**» необходимо нажать на кнопку «Пуск» и из группы «Служебные - **Windows**» выбрать «**Выполнить**». В строке для ввода нужно указать команду «**cmd**».



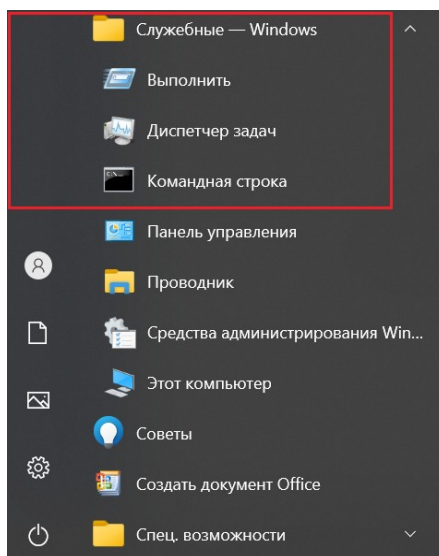
В открывшейся форме необходимо ввести адрес сервера «**fxstart.info**».

Информация




Важно: Актуальный адрес торгового сервера желательно уточнить на официальном сайте или в онлайн-чате.

Для ускорения процесса проверки можно выбрать пункт «Командная строка» из группы «Служебные - Windows». При частом использовании данной проверки рекомендуется закрепить на панели быстрого доступа нужные команды.



При нестабильном соединении с торговым сервером можно увеличить количество запросов. Это можно сделать при помощи команды «**ping -n 10 fxstart.info**».

 Командная строка

```
Microsoft Windows [Version 10.0.19043.1348]
(c) Корпорация Майкрософт (Microsoft Corporation). Все права защищены.

C:\Users\Alex>ping -n 10 fxstart.info

Обмен пакетами с fxstart.info [212.71.248.146] с 32 байтами данных:
Ответ от 212.71.248.146: число байт=32 время=115мс TTL=55
Ответ от 212.71.248.146: число байт=32 время=110мс TTL=55
Ответ от 212.71.248.146: число байт=32 время=110мс TTL=55
Ответ от 212.71.248.146: число байт=32 время=110мс TTL=55
Ответ от 212.71.248.146: число байт=32 время=111мс TTL=55
Ответ от 212.71.248.146: число байт=32 время=110мс TTL=55
Ответ от 212.71.248.146: число байт=32 время=114мс TTL=55
Ответ от 212.71.248.146: число байт=32 время=110мс TTL=55
Ответ от 212.71.248.146: число байт=32 время=110мс TTL=55
Ответ от 212.71.248.146: число байт=32 время=110мс TTL=55

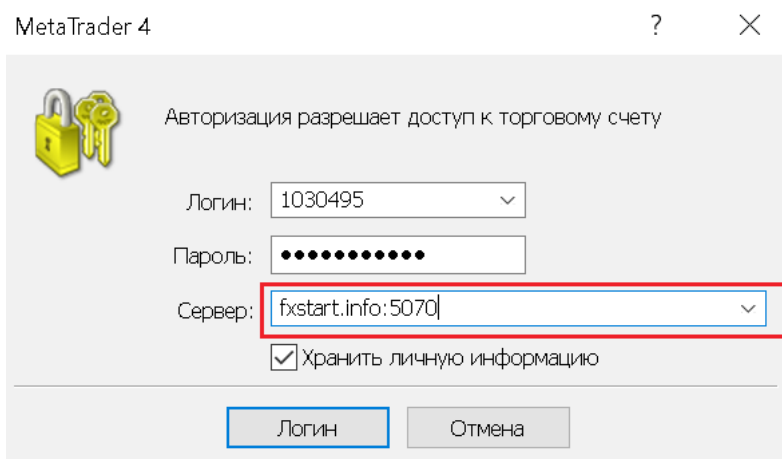
Статистика Ping для 212.71.248.146:
    Пакетов: отправлено = 10, получено = 10, потеряно = 0
    (0% потерь)
Приблизительное время приема-передачи в мс:
    Минимальное = 110мсек, Максимальное = 115 мсек, Среднее = 111 мсек

C:\Users\Alex>
```


Запуск терминала при ошибке «Нет связи»

Если после запуска торгового терминала в правом нижнем углу возникает надпись «Нет связи» и при этом проверка связи с торговым сервером не выявляет проблем, рекомендуется проверить версию терминала и подключиться к торговому счету при помощи доменного имени или IP-адреса сервера.

Для этого в диалоге авторизации вместо имени сервера необходимо указать доменное имя или IP-адрес сервера и порт для подключения.



MetaTrader 4

Авторизация разрешает доступ к торговому счету

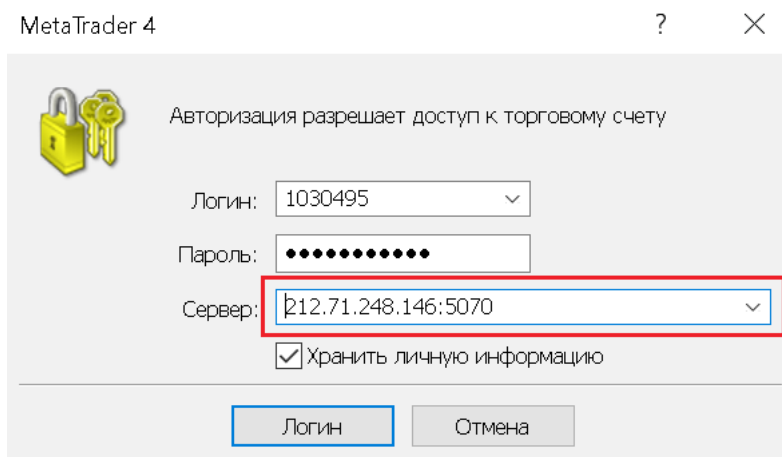
Логин: 1030495

Пароль: ●●●●●●●●

Сервер: fxstart.info:5070

Хранить личную информацию

Логин Отмена



MetaTrader 4

Авторизация разрешает доступ к торговому счету

Логин: 1030495

Пароль: ●●●●●●●●

Сервер: 12.71.248.146:5070

Хранить личную информацию

Логин Отмена

Информация



Важно: При проблемах с подключением рекомендуется обратиться на почту поддержки или в онлайн-чат. Если не указывать порт подключения «5070» терминал будет пробовать подключиться к стандартному порту «443» и произойдет ошибка.

Пополнение торговых счетов и вывод средств

Пополнение реальных торговых счетов

Пополнение

Пополнение через MASTERCARD RUB

СУММА

ВАЛЮТА RUB

Минимальная сумма 500 Р

БОНУС 0%

[Узнать больше](#)

Перейти к оплате

Пополнить реальный торговый счет можно в личном кабинете. Для этого нужно выбрать подходящую платежную систему и необходимый торговый счет. В списке с валютами необходимо выбрать нужную валюту и указать сумму пополнения.

Пополнение через MASTERCARD RUB

СУММА 10000

ВАЛЮТА RUB

Минимальная сумма 500 Р

БОНУС 0%

[Узнать больше](#)

Перейти к оплате

Если при пополнении указать процент «Бонуса» в кредит торгового счета будет зачислена сумма равная указанному проценту от суммы пополнения.

К примеру: Если пополнить торговый счет на 1000 рублей и указать 100 процентов бонусных средств, то на баланс торгового счета будет зачислена основная сумма и такая же сумма будет зачислена в кредит указанного торгового счета.

Вывод средств

[История пополнений и снятий](#) [Ваши кошельки и карты](#) **ВЫБЕРИТЕ СЧЕТ:**
Payments RUB (1648191) - 0 P

Вывод на Visa/MasterCard/МИР

2,9%
Комиссия за вывод

СУММА
500 RUB 500 P - минимальная сумма

Вывести

! Вывод возможен только на системы в вашей валюте депозита
Для вывода в другие системы - переведите на другой счет

Для ввода средств с реального торгового счета необходимо выбрать требуемый реальный торговый счет из списка, выбрать наиболее подходящую платежную систему и указать сумму вывода.

Информация



Важно: По правилам нашей компании валюта пополняемого торгового счета должна совпадать с валютой платежной системы используемой для ввода и вывода денежных средств. Если подходящий торговый счет отсутствует в личном кабинете он будет добавлен автоматически.

Перевод средств между торговыми счетами

При необходимости перевести средства между двумя реальными торговыми счетами Вы можете воспользоваться личным кабинетом.

Ваши счета **Перевод между счетами** История переводов История баланса Кошельки Архив сделок

Перевод между счетами

Баланс		Кредит	
откуда USD (51255) - 2,0942 \$	отдаю 2	откуда USD (51255) - 0 \$	отдаю
куда RUB (1167731) - 0 P	получаю 126.6	куда 1030495	получаю 0
Перевести	Примерный расчет	Перевести	Примерный расчет

Для того чтобы рассчитать ориентировочную сумму, которая будет зачислена на торговый счет «получатель» необходимо выполнить «**Примерный расчет**».

Баланс		Кредит	
откуда USD (51255) - 2,0942 \$	отдаю 2	откуда USD (51255) - 0 \$	отдаю
куда RUB (1167731) - 0 P	получаю 126.6	куда 1030495	получаю 0
Перевести	Примерный расчет	Перевести	Примерный расчет

Информация



Просьба обратить внимание: *Примерный расчет действителен на момент запроса. При переводе цена может измениться. Все переводы осуществляются через биржу.*



Предупреждение



Важно: *Вы можете перевести средства только между реальными счетами. Любые попытки перевода средств с демонстрационного счета будут являться мошенничеством.*

Изменение торгового плеча и уровня «Margin Call»

Для изменения торгового плеча для реальных и демонстрационных счетов необходимо выбрать необходимый торговый счет в личном кабинете.

USD 1030495	Демо USD	100 000,01	100 000,01	0	0	
UAH Real 1149687	Торговый UAH	0	0	0	0	

В настройках торгового счета трейдер может изменить размер торгового плеча и других параметров торгового счета.


Настройки ×

ПЛЕЧО :
1:10 ▼

MARGIN CALL LEVEL :
50% ▼

ПОКАЗЫВАТЬ В ТЕРМИНАЛЕ :

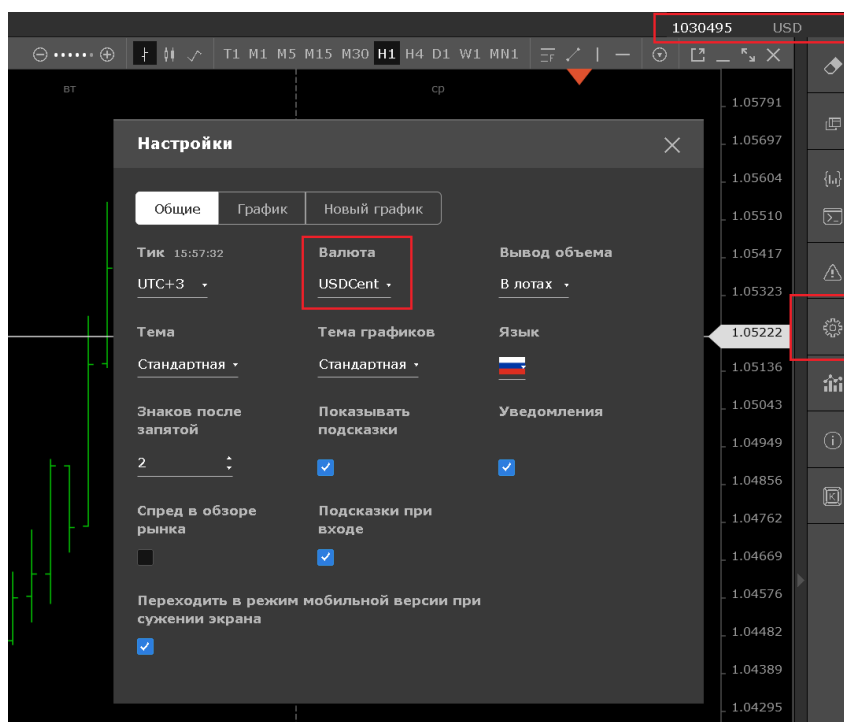
SWAP FREE :

 Удалить

ЦЕНТОВЫЕ СЧЕТА

В личном кабинете отсутствует возможность создать микро-счета с балансом в центах. Несмотря на это у Вас есть возможность работать со счетами такого типа.

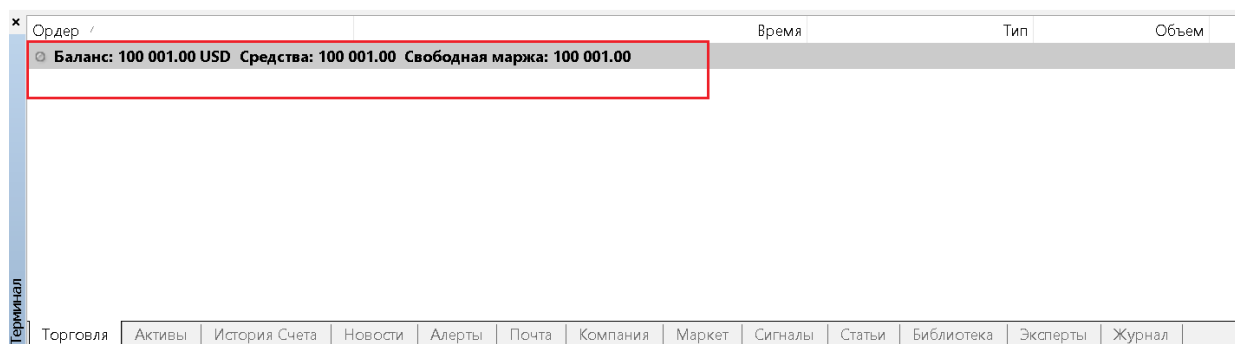
Для совершения торговых операций с балансом в центах Вы можете воспользоваться торговым терминалом «**MobiusTrader 7**».



Отображение баланса в личном кабинете.

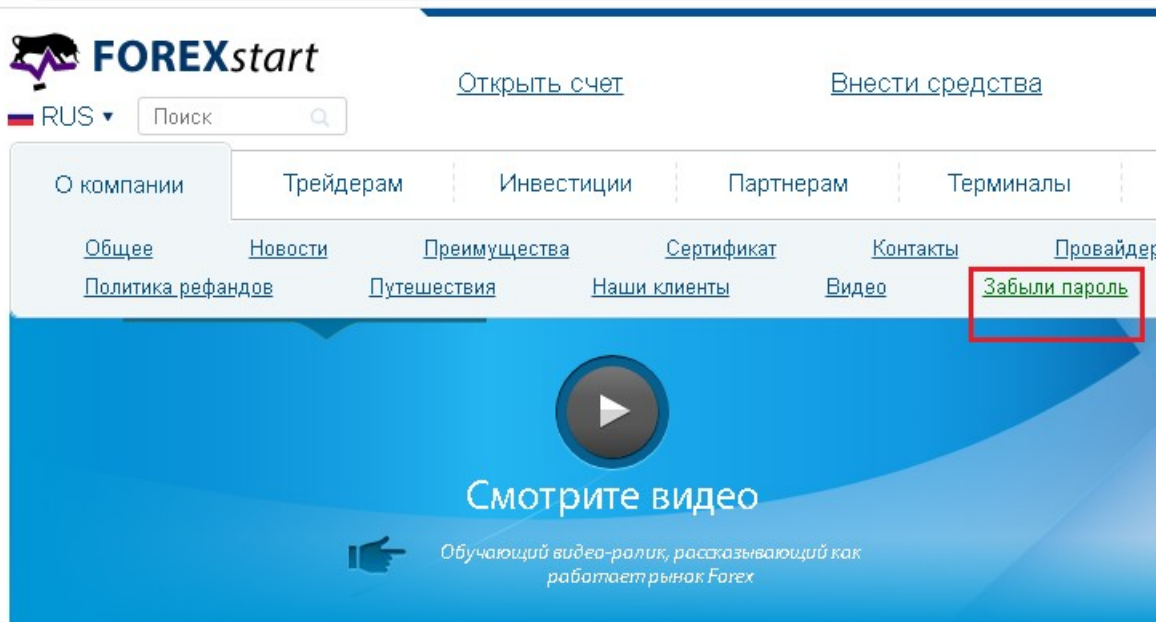
USD 1030495	Демо USD	1 000,01	1 000,01	0	0
UAH Real 1149687	Торговый UAH	0	0	0	0

Отображение баланса в торговом терминале.



Смена пароля к торговому счету

При необходимости сменить или восстановить пароль к торговому счету необходимо подать заявку на официальном сайте компании.



Предупреждение



Просьба обратить внимание: При смене пароля к торговому счету изменится и пароль к личному кабинету.

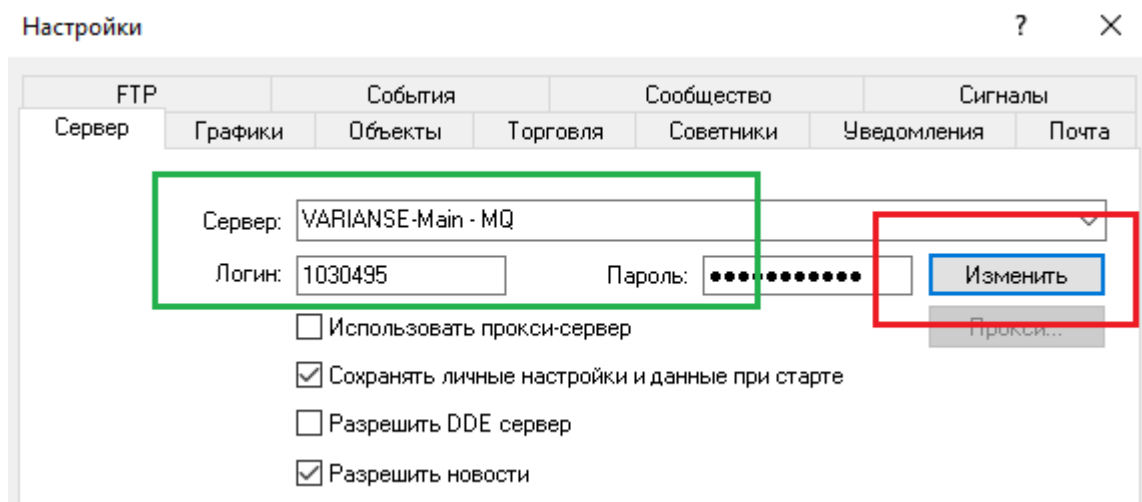
Если Вы забыли пароль или по какой-то причине Вам требуется сменить текущий пароль - укажите электронную почту, которая использовалась при открытии счета при заполнении специализированной формы на нашем сайте.

The image shows a 'Password recovery' form on the FOREXstart website. It includes a search bar, a dropdown menu for language (RUS), and a search button. Below the navigation, there are links for 'Торговый счет: Открыть', 'Пополнить счет', and 'Снять прибыль'. The form contains a text input field for 'E-MAIL' with the value 'support@forexstart.org' and a green 'Submit' button. The text 'Автоматическое восстановление пароля: Пароль высылается на ваш мейл если не. Если сумма больше - вам необходимо пр' is partially visible above the form.

Важно: Автоматическое восстановление пароля происходит, только если на вашем счете небольшое количество средств. Пароль высылается на электронную почту, если на аккаунте меньше 10 долларов.

Если сумма больше - необходимо прислать селфи с паспортом на почту boss@forexstart.org и указать в теме письма «Восстановление пароля».

Процедура заполнения специализированной формы на официальном сайте является единственно верным способом восстановить пароль к торговому счету. Изменить пароль в торговом терминале «**MetaTrader 4**» невозможно.



Предупреждение

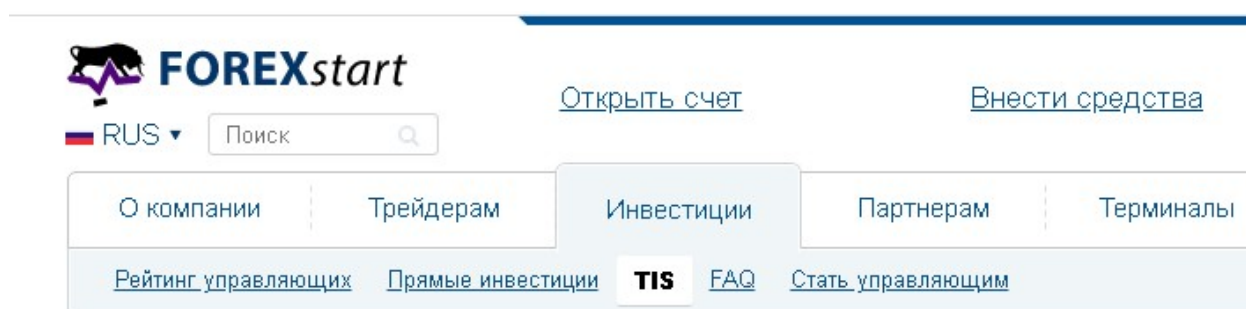


Просьба обратить внимание: К сожалению, в настоящее время в системе не предусмотрен пароль для инвесторов (позволяющий только просматривать торговые сделки и историю торгового счета).

Сервисы по мониторингу торговых счетов

К сожалению, система не поддерживает возможность подключения торговых счетов к классическим сервисам по мониторингу.

Это связано с отсутствием в системе так называемого «пароля инвестора» и некоторых специфических особенностей работы торгового сервера.



TIS (Trade Investor System)



Единственным наиболее безопасным способом предоставить инвестору информацию о торговом счете и торговых операциях на нем является участие в специализированной промо-акции по управлению «TIS-счетами».

Предупреждение



Просьба обратить внимание: Для участия в управлении «TIS-счетами» трейдеру необходимо открыть торговый счет специального типа. Сделать это можно в личном кабинете.

Архив котировок

Терминал хранит котировки в каталоге «**History**».

Имя	Дата изменения	Тип
config	17.01.23 18:04	Папка с файлами
history	13.03.23 20:09	Папка с файлами
logs	13.03.23 16:39	Папка с файлами
MQL4	16.05.22 14:13	Папка с файлами
profiles	20.10.21 17:10	Папка с файлами
Sounds	24.11.20 02:42	Папка с файлами
templates	20.10.21 17:09	Папка с файлами
tester	20.10.21 17:10	Папка с файлами
Clear_WebInstall.bat	18.10.21 23:34	Пакетный файл W...
DDE-Sample.xls	24.11.20 02:42	Лист Microsoft Ex...
metaeditor.exe	15.02.21 08:48	Приложение
terminal.exe	15.02.21 08:48	Приложение
terminal-1320.zip	13.03.23 16:41	Архив ZIP - WinR...

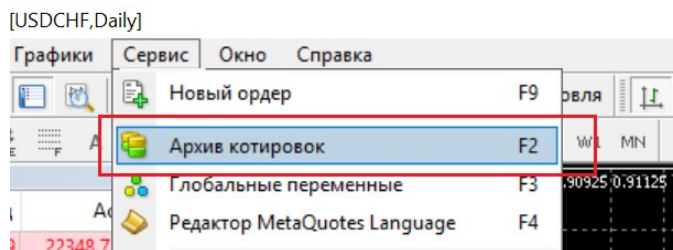
История котировок хранится в папке с именем сервера брокерской компании.

Имя	Дата изменения	Тип
signals	13.03.23 20:46	Папка с файлами
VARIANSE-Main	13.03.23 20:52	Папка с файлами
books.dat	13.03.23 20:52	Файл "DAT"

Данные хранятся в файлах с типом «***.hst**». Имя файла состоит из названия символа и числа, которое определяет количество минут в периоде (таймфрейме).

Имя	Дата изменения	Тип	Размер
EURUSD60.hst	13.03.23 20:49	Файл "HST"	121 КБ
EURUSD1440.hst	13.03.23 20:52	Файл "HST"	26 КБ
GBPUSD60.hst	13.03.23 20:49	Файл "HST"	138 КБ
GBPUSD1440.hst	13.03.23 20:52	Файл "HST"	26 КБ
news.dat	13.03.23 20:52	Файл "DAT"	1 КБ
symbols.raw	13.03.23 20:52	Файл "RAW"	311 КБ
symbols.sel	13.03.23 20:52	Файл "SEL"	21 КБ
symgroups.raw	13.03.23 20:52	Файл "RAW"	3 КБ
ticks.raw	13.03.23 20:52	Файл "RAW"	158 КБ
USDCHF60.hst	13.03.23 20:50	Файл "HST"	138 КБ
USDCHF1440.hst	13.03.23 20:52	Файл "HST"	24 КБ

Просмотреть историю котировок в торговом терминале можно выбрав пункт «**Архив котировок**» в меню «**Сервис**».



Для просмотра истории котировок нужно выбрать нужный символ и период.

Архив котировок: EURUSD, Daily

Символы: База данных: 432 записей

Символы:	База данных:	Время	Открытие	Максимум	Минимум	Закрытие	Объем
EURUSD	432 записей	2023.03.13 00:00	1.06790	1.07370	1.06498	1.07070	183055
1 Минута		2023.03.11 00:00	1.06368	1.06413	1.06363	1.06386	2572
5 Минут		2023.03.10 00:00	1.05788	1.07003	1.05736	1.06366	198754
15 Минут		2023.03.09 00:00	1.05471	1.05909	1.05377	1.05788	105575
30 Минут		2023.03.08 00:00	1.05505	1.05736	1.05239	1.05472	119771
1 Час		2023.03.07 00:00	1.06769	1.06942	1.05458	1.05505	140661
4 Часа		2023.03.06 00:00	1.06234	1.06940	1.06209	1.06770	105947
День		2023.03.04 00:00	1.06348	1.06349	1.06299	1.06336	1497
Неделя		2023.03.03 00:00	1.06000	1.06382	1.05880	1.06348	113697
Месяц		2023.03.02 00:00	1.06646	1.06725	1.05763	1.05999	132214

Выгрузить историю котировок в файл можно воспользовавшись кнопкой «Экспорт».

Символы:	База данных:	Время	Открытие	Максимум	Минимум	Закрытие	Объем
XAUUSD		2023.02.28 00:00	1.06078	1.06449	1.05760	1.05761	120354
XAGUSD		2023.02.27 00:00	1.05445	1.06196	1.05326	1.06078	110637
XAUUSD		2023.02.25 00:00	1.05467	1.05482	1.05434	1.05448	1439
CADJPY		2023.02.24 00:00	1.06031	1.06139	1.05357	1.05467	146510
SGDJPY		2023.02.23 00:00	1.06024	1.06273	1.05767	1.06028	117481
CHFJPY		2023.02.22 00:00	1.06454	1.06636	1.05987	1.06024	170104

Кнопка «Экспорт» выделена красным прямоугольником.

В предложенном диалоге сохранения файла необходимо указать имя файла и то место куда его необходимо сохранить. К примеру, это может быть файл «EURUSD1440.csv» с историей котировок по символу «EURUSD» с периодом «D1».

Просмотреть выгруженные котировки можно при помощи «Microsoft Excel».

	A1	B	C	D
1	2021.09.06,00:00,1.18740,1.18860,1.18559,1.18680,3257			
2	2021.09.07,00:00,1.18690,1.18849,1.18369,1.18399,5268			
3	2021.09.08,00:00,1.18380,1.18510,1.18019,1.18140,5612			
4	2021.09.09,00:00,1.18130,1.18409,1.18050,1.18239,5799			
5	2021.09.10,00:00,1.18239,1.18509,1.18089,1.18099,4660			
6	2021.09.13,00:00,1.18110,1.18169,1.17700,1.18100,4025			
7	2021.09.14,00:00,1.18060,1.18460,1.17999,1.18019,5099			
8	2021.09.15,00:00,1.18019,1.18319,1.17989,1.18159,4891			
9	2021.09.16,00:00,1.18160,1.18199,1.17500,1.17629,4830			
10	2021.09.17,00:00,1.17619,1.17889,1.17239,1.17239,4898			
11	2021.09.20,00:00,1.17250,1.17359,1.16999,1.17250,4781			
12	2021.09.21,00:00,1.17260,1.17489,1.17149,1.17260,4777			
13	2021.09.22,00:00,1.17240,1.17449,1.16899,1.16909,3916			

Загрузить историю котировок из файла можно воспользовавшись кнопкой «Импорт».

1.06196	1.05326	1.06078	110637
1.05482	1.05434	1.05448	1439
1.06139	1.05357	1.05467	146510
1.06273	1.05767	1.06028	117481
1.06636	1.05987	1.06024	170104

Кнопка «Импорт» выделена красной рамкой.

В диалоге импорта котировок необходимо выбрать файл-источник, символ-разделитель и указать относительный сдвиг в часах. Пропуск столбцов и строк используется при загрузке из файлов имеющих нестандартный формат.

Импорт: EURUSD,Daily

Файл: EURUSD1440.csv

Разделитель: ,

Сдвиг: 0 часов

Пропуск: 0 столбцов 0 строк

Только выделенные Объем

Время	Открытие	Максимум	Минимум	Закрытие	Объем
2023.03.13 00:00	1.06790	1.07370	1.06498	1.07070	183055
2023.03.11 00:00	1.06368	1.06413	1.06363	1.06386	2572
2023.03.10 00:00	1.05788	1.07003	1.05736	1.06366	198754
2023.03.09 00:00	1.05471	1.05909	1.05377	1.05788	105575
2023.03.08 00:00	1.05505	1.05736	1.05239	1.05472	119771
2023.03.07 00:00	1.06769	1.06942	1.05458	1.05505	140661
2023.03.06 00:00	1.06234	1.06940	1.06209	1.06770	105947

Кнопки «Импорт», «Разделитель», «Сдвиг» и «Объем» выделены красной рамкой.

К примеру, если в файле-источнике котировки имеют время «GMT», а на торговом сервере котировки формируются по времени «GMT+3» в качестве сдвига нужно указать «+3» часа.

Предупреждение



Просьба обратить внимание: При загрузке истории котировок необходимо следить за символом и периодом в файле-источнике. Также рекомендуется соблюдать последовательность загрузки, при которой вначале загружается история с периодами, имеющими больший размер.